

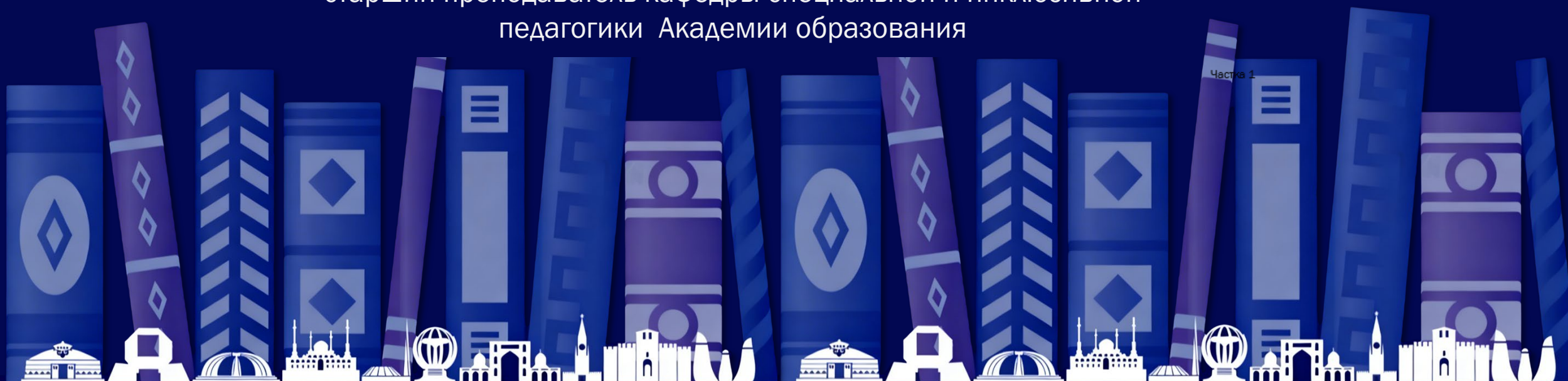


XXXIII Международная  
Минская **КНИЖНАЯ**  
выставка-ярмарка

# СОЗДАЕМ МИР РАВНЫХ ВОЗМОЖНОСТЕЙ

*Учебные пособия для учреждений образования, реализующих образовательные программы специального образования*

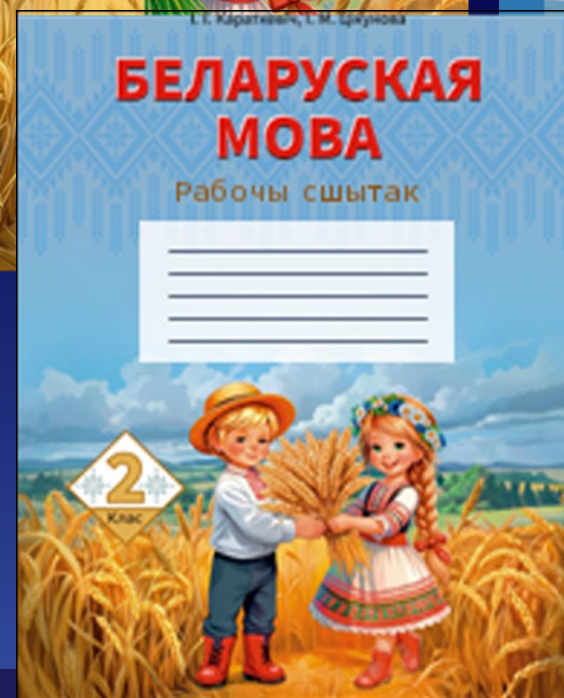
Тикунова Инна Николаевна,  
старший преподаватель кафедры специальной и инклюзивной  
педагогике Академии образования





XXXIII Международная  
Минская **КНИЖНАЯ**  
выставка-ярмарка

Вучэбны дапаможнік  
для 2 класа спецыяльных школ,  
спецыяльных школ-інтэрнатаў  
з беларускай мовай навучання  
і выхавання для вучняў з цяжкімі  
парушэннямі маўлення,  
для вучняў з цяжкасцямі ў навучанні



# Метадычныя падыходы:

1. Ад тэксту — да візуальнай логікі.

(Ад азначэнняў — да схем: Візуальная логіка замест доўгіх тэкстаў.)

2. Гатовы канструктар урока.

(Сістэматызаваны матэрыял для групавой і індывідуальнай працы).

3. Фарміраванне свядомага маўлення.

(Практычны рэзультат - Маўленне ў жыццёвых сітуацыях).

4. Зручны фармат: Адаптаваны шрыфт і ілюстрацыі.

Навучанне становіцца зразумелым і ператварае працэс навучання ў паспяховы вопыт.

## Урок 13

7. Прачытайце пары слоў.

Рака — рана, рукі — гукі, гара — нара, мара — пара, смала — смага, ком — кош.

Якімі гукамі адрозніваюцца словы ў парах? Як вы маўляюцца гэтыя гукі? Якімі літарамі яны абазначаны?

Запішыце пары слоў. Падкрэсліце літары, якія абазначаюць звонкія зычныя гукі.

8. Разгледзьце малюнкi. Назавіце, каго або што намаляваў мастак.



Запішыце словы парамі. Падкрэсліце літары, якімі адрозніваюцца словы ў парах.

XXXIII Международная Минская **КНИЖНАЯ** выставка-ярмарка

прыказку. Растлумачце, як вы разумеце гукі ў вылучаных словах.

м капай —

саджа́й

ураджа́й.

ураджа́й

аз. У вылучаных словах падкрэсліце ачаюць гук [дж].

рэбныя словы замест малюнкаў.

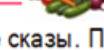


смачны

джы́нсы

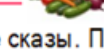


ыя



э

Багаты сабралі



Запішыце сказы. Падкрэсліце літары, якія абазначаюць гук [дж].

5. Прачытайце жарт.

Бабуля кажа Марынцы:

— Хутка будзе дожджык.

— Чаму?

— Куры на жэрдку паселі — прымета на дожджык.

— А ты іх згані, — параіла Марынка, — і дажджу не будзе.



Выпішыце вылучанае слова. Падкрэсліце літары, якія абазначаюць гук [дж].



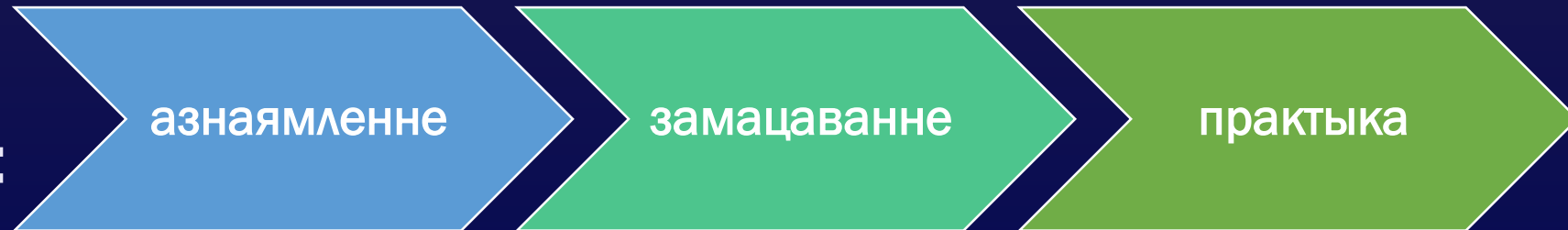
# Навукова-метадычныя асновы



XXXIII Международная  
Минская **КНИЖНАЯ**  
выставка-ярмарка

## Прынцыпы навучання:

- Ад простага да складанага.
- Цыклічнасць навучання.
- Практыка-арыентаванасць.



## Вектары развіцця:

- Письмо і логіка.
- Слуханне і разуменне.
- Логіка і пазнавальная актыўнасць.





# Структура





# Гукі і літары

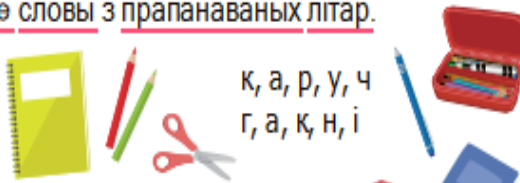
16. Прачытайце. Устаўце літары т або ц.

Ве. ер, мала. оқ, кан. эрт, ма. і, . ралейбус, стан. ыя,  
ка. оқ, . емра, с. южа, мя. елі. а, ка. яня, аў. обус.

Запішыце словы ў два слупкі.

3. Разгледзьце малюнкi. Назавіце прадметы, якія вы бачыце. Складзіце словы з прапанаваных літар.

а, в, а, к, л, о  
к, а, г, у, м



к, а, р, у, ч  
г, а, қ, н, і

Запішыце словы, якія атрымаліся.

Вусна складзіце сказы з кожным словам.

7

9. Разгледзьце схэмы. Падбярыце да іх словы з папярэдняга практыкавання.



10. Гульня “Замяні літару”. Прачытайце словы.  
Замяніце вылучаную літару на літару ў дужках.

Шапка (л), дубок (з), мак (л), кот (б), капля (ч).

Запішыце словы, якія атрымаліся.

6. Утварыце словы.



Запішыце словы. Падкрэсліце літары, якімі адрозніваюцца словы.

1. Прачытайце пары слоў. Назавіце гукі ў кожным слове. Якімі галоснымі гукімі адрозніваюцца словы кожнай пары?

сон — сын  
май — мой

сук — сок  
бык — бак

нос — нас  
кот — кіт



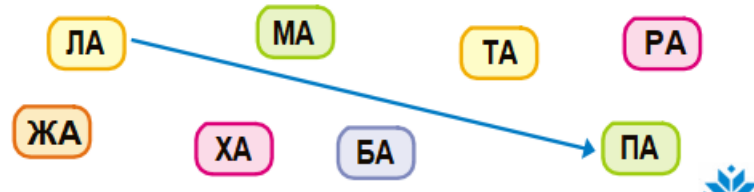
## Замест манатоннага выканання пісьмовых практыкаванняў — «Жывыя заданні»



# Слова

- Семантыка: (разуменне значэння).
- Трансфармацыя: (змяненне формы слова).
- Навігацыя: (праца са слоўнікам).

1. Прачытайце склады. Складзіце з іх словы.



## Урок 6

1. Разгледзьце малюнкi. Назавіце прадметы, якія на іх намалюваны.



? Назавіце вучнёўскія прылады.

Узор: Вучнёўскія прылады: (што?) сшытак, ...

2. Разгледзьце малюнкi. Назавіце прафесіі людзей.



✍ Запішыце словы па ўзоры.

Узор: (хто?) кухар, ...

? Праверце напісанне слоў па арфаграфічным слоўніку.



XXXIII Международная  
Минская **КНИЖНАЯ**  
выставка-ярмарка

5. Прачытайце словы.

Санкі (...), сонца (...), дождж (...), матылькі (...), дзіва (...), лета (...).

✍ Спішыце словы. Абазначце лічбай у дужках колькасць літар і гукаў у кожным слове. Падзяліце вылучанае слова на склады.

3. Разгледзьце малюнкi.



? Як называюцца прадметы, адлюстраваныя на малюнках? Ці аднолькавае значэнне маюць гэтыя словы? Растворыце.





# Сказ і тэкст

**13.** Разгледзьце малюнкi. Што на iх адлюстравана?  
Складзіце сказы па схемах і малюнках. Замест кропак  
устаўце патрэбныя па сэнсе прыназоўнікі.



Дзень маці — светлае і цудоўнае свята. У нашай краіне яно святкуецца 14 кастрычніка. Ніхто не любіць нас так, як маці. Яна дае нам першыя ўрокі жыцця, дабрыві і пяшчоты.

Выпішыце словы з гукам [ц'].

Намалюйце партрэт сваёй матулі. Раскажыце пра яе.



- Разумець;
- Будаваць уласныя выказванні;
- Узаемадзейнічаць



Адкажыце на пытанні:

Чым займаліся лясныя жыхары?

Што рабіла воблачка?

Чаму сумавала воблачка?

Чаму ўзрадавалася воблачка?



Запішыце адказы на пытанні. Ці атрымаўся тэкст?

**9.** Складзіце сказы па схемах.

\_\_\_\_\_ ~~~~~

На \_\_\_\_\_

На \_\_\_\_\_

На \_\_\_\_\_

Запішыце сказы.



# Асаблівасці падачы матэрыялу

- Вялікая колькасць ілюстрацый для падтрымкі разумення тэксту;
- Спрошчаныя алгарытмы для засваення правіл;
- Зручны для чытання памер літар і выразнае размяшчэнне на старонках.

## 4. Разгледзьце малюнкi. Што на iх адлюстравана?

Складзіце сказы з прыназоўнікамі. Якія прыназоўнікі вы выкарысталі?



Запішыце сказы па ўзоры. Падкрэсліце прыназоўнікі.

Узор: Мяч ляжыць пад сталом. ...

## 7. Разгледзьце малюнак.



Святлафор на скрыжаванні свеціць ноччу, днём і ўранні. Усе глядзяць на святлафоры: пешаходы і шафёры.

Спішыце верш. Падкрэсліце літары, якія абазначаюць падоўжаныя зычныя гукі.

Раскажыце, якія правілы дарожнага руху вы ведаеце.

Словы, якія абазначаюць прадметы, адказваюць на пытанні **хто?**, **што?**: настаўнік, зубр, стол, возера.





# Заданні на развіццё логікі і пазнавальнай дзейнасці

- «Чацвёрты лішні»;
- Лагічныя паслядоўнасці;
- Жарты;
- Аднаўленне паслядоўнасці сюжэтных малюнкаў для складання звязнага тэксту;
- Пошук падабенстваў і адрозненняў і інш.

10. Разгадайце рэбусы.




Запішыце словы-адгадкі. Падкрэсліце літары, якія абазначаюць галосныя гукі.

28. Прачытайце жарт.

— Двойку ў дзённіку, дачушка,  
я ізноўку бачу.  
— Ты ж няправільна рашыла,  
мама, мне задачу.

А. Дзеружынскі



Спішыце. Падкрэсліце словы, якія абазначаюць дзеянні прадметаў.

4. Дапоўніце ланцужкі слоў:

Звяры: бабёр, выдра, барсук, ..., ..., ...

Рыбы: плотка, мянтуз, шчупак, ..., ..., ...

У вылучаных словах падкрэсліце літары, якія абазначаюць звонкія зычныя гукі.

б**а**бёр



# Карэкцыйная і выхаваўчая накіраванасць



XXXIII Международная  
Минская **КНИЖНАЯ**  
выставка-ярмарка

- Адначасова з выхаваўчай работай рэалізуецца комплексная карэкцыйная праца:
- Развіццё маўлення: праца над артыкуляцыяй і вымаўленнем.
- Развіццё псіхічных функцый: стымуляцыя ўвагі, памяці і лагічнага мыслення.

 **44.** Разгледзьце малюнак. Ці ведаеце вы, што такое ўзвар і як ён гатуецца?

**УЗВАР**

Сушаныя яблыкі і грушы, шыпшына, чарнасліў.

**500 г**  
Прамыць, замачыць нанач.


 Падагрэць да кіпення, зняць з агню, настаяць 3 гадзіны.


 Дадаць 2 ст. л. мёду.

 Раскажыце рэцэпт прыгатавання ўзвару.



**6.** Прачытайце скорагаворку.


— Дзе Ягор? — Дзе Ягорачка?  
— Ідзе з гор. — Ідзе з горачкі.  
В. Жуковіч

 Параўнайце значэнні слоў Ягор і Ягорачка. Вывучыце скорагаворку на памяць.

 **12.** Прачытайце рэплікі дыялогу. Прыдумайце да іх адказы.

— Саша, прывітанне  
— ...  
— Выйдзеш зараз на вуліцу  
— ...  
— Чаму  
— ...  
— Шкада. Я хацеў з табой пагуляць у футбол.

 Запішыце размову. У канцы сказаў пастаўце патрэбныя знакі прыпынку.



# Чалавечнасць і каштоўнасці



XXXIII Международная  
Минская **КНИЖНАЯ**  
выставка-ярмарка

## Культура

## Сямейныя і традыцыйныя каштоўнасці

## Бяспека

дзяляльным?

### 5. Прачытайце.

З бульбы добрай нашай  
робяць клёцкі, кашу,  
пірагі з грыбамі,  
з мясам, буракамі.



*А. Дзержынскі*

Спішыце верш. У вылучаных словах падкрэсліце літары, якія абазначаюць мяккія зычныя гукі.

Пра якія стравы з бульбы ідзе гаворка ў вершы? Якія яшчэ стравы з бульбы вы ведаеце?

### 12. Прачытайце верш.

#### Працаўніца

У рукі я мятлу ўзяла,  
двор чысцютка падмяла.  
Вы прыйдзіце, паглядзіце —  
хоць пыліначку знайдзіце.



Выпішыце з верша слова з літарай й. Падзяліце для пераносу.

Раскажыце, як вы дапамагаеце дарослым у хатніх справах.

### 9. Прачытайце тэкст.

Прышла зіма. Снег закрывае зямлю. Птушкам стала холадна і голадна. Дзеці зрабілі кармушкі для птушак. Цяпер сюды прылятаюць верабі і сінічкі, шчыглы і сойкі.



Выпішыце вылучаныя слова. Падзяліце іх на склады. Пастаўце націск. Падкрэсліце ў словах літары, якія абазначаюць галосныя гукі.

Раскажыце, як вы дапамагаеце птушкам зімой.

### 10. Прачытайце. Знайдзіце слова, якія называюць жывых істот.

#### Жаданая вясна

Гляджу на луг, на плынь ракі.  
Ужо канчаецца прадвесне.  
На крылах буслы і шпакі  
вясну жаданую прынеслі.



*А. Балуценка*

Плынь — рух вады; вада, якая цячэ.  
Прадвесне — час перад вясной.

**вясна**

Выпішыце слова, якія вы знайшлі. Падкрэсліце ў іх літары, якія абазначаюць цвёрдыя зычныя гукі.

### 14. Разгледзьце малюнкi. Расстаўце іх па парадку.

Складзіце невялікае апавяданне пра здарэнне.



Выкарыстайце спалучэнні слоў... Сніжкі лёд, было вяселле, вясёлая гульня, неасцярожа ўчынак, праўдзіва, іўся пад лёд, без дарослых, дапамагі... ябры.



# Гонар за краіну



XXXIII Международная  
Минская **КНИЖНАЯ**  
выставка-ярмарка

4. Прачытайце верш.

Слаўлю я свой край любімы,  
незгасальную зару.  
Як ты сэрцу майму міла,  
дарагая Беларусь!

П. Броўка



✍ Спішыце верш. Падкрэсліце ў словах літары, якія азначаюць няпарныя звонкія зычныя гукі.

12. Прачытайце тэкст.

Наша краіна — Рэспубліка Беларусь. Горад-герой Мінск — сталіца Беларусі. У Беларусі многа вялікіх гарадоў. Гэта Віцебск, Магілёў, Гродна, Брэст, Гомель.

✳ Дзень Незалежнасці Рэспублікі Беларусь (Дзень Рэспублікі) — 3 ліпеня.

✍ Выпішыце назвы гарадоў. Падкрэсліце вялікую літару.

❓ Вусна складзіце два сказы пра свой горад (вёску).

13. Прачытайце. Пастаўце знакі прыпынку ў канцы кожнага сказа. Растлумачце іх пастаўку.

✳ Цікава ведаць...

Выцінанка — гэта традыцыйная беларуская тэхніка выражання з паперы 3 паперы выразалі фіранкі і сурвэткі, аздаблялі ў хаце абразы, вокны і мэблю Цудоўныя сняжынкі на вокнах пад Новы год — гэта тая самая выцінанка



- Прамысловасць;
- Адкрыцці;
- Дасягненні;
- Гістарычныя падзеі;
- Святы.

25. Прачытайце. Знайдзіце слова, якое абазначае прадмет, і слова, якое называе яго прымету.

Як убачу, то знарок да цябе схілюся, сінявокі васілёк — сімвал Беларусі.

І. Караткевіч



✍ Спішыце верш. Падкрэсліце слова, якое абазначае прымету прадмета. Зрабіце схему да вылучанага слова.





XXXIII Международная  
Минская **КНИЖНАЯ**  
выставка-ярмарка

Давайце разам рабіць навучанне  
якасным і цікавым!

Дзякуй за ўвагу!

