

Вялікія адлегласці – нішто.

Граматыны чалавек упітвае ўсё як губка, чаго не хоча рабіць новы электронны чалавек. У выніку граматынасць каціцца з гары



Пошук сваёй асобы - праблема.

Необходність «ДАВУЧВАЦА» і «ПЕРАВУЧВАЦА»



**Патрабаванні да вынікаў засваення
зместу адукацыйнай праграмы
пачатковай адукацыі**

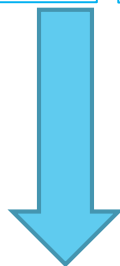


КАМШЕТАНТНАСНЫ ПАДЫХОД



**УНІВЕРСАЛЬНЫЯ
ВУЧЭБНЫЯ ДЗЕЯННІ**

**ПРАКТЫЧНАЯ
НАКІРАВАНАСЦЬ**



МЕТАПРАДМЕТНЫЯ ВЫШКІ

пазнавальныя

рэгулятыўныя

камунікатыўныя



Паэтапнае фарміраванне УВД

- Для чаго я гэта раблю?
- Што канкрэтна я раблю і ў якім парадку?
- Якім спосабам я гэта раблю?
- Ці верным шляхам я рухаюся?
- Як я ацэньваю тое, што зрабіў?
- Як я ацэньваю тое, як я гэта рабіў?
- Якія новыя задачы паўстаюць перада мною зараз?

Паэтапнае фарміраванне УВД

- Для чаго _____?
- _____ канкрэтна я раблю і ў _____?
- Якім _____ я гэта раблю?
- Ці верным _____ я рухаюся?
- Як я _____ тое, _____?
- Як я _____ тое, _____?
- Якія новыя _____ паўстаюць перада мною зараз?

Для чаго я гэта раблю?

Вучань прымае вучэбную задачу як мэту, рухаецца за ёй у вучэбнай дзейнасці

ц

у

ў

и

р

дз

шч

я ё э ю
й ы и о
е ю а

жора



палін



страіс



соус

палёўка

страус

радыус

воўк

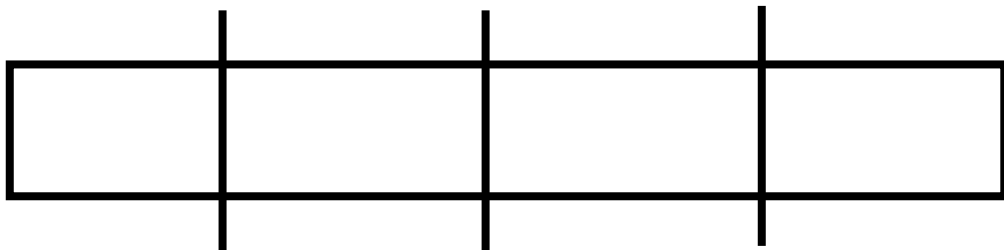
медыум

смоўж

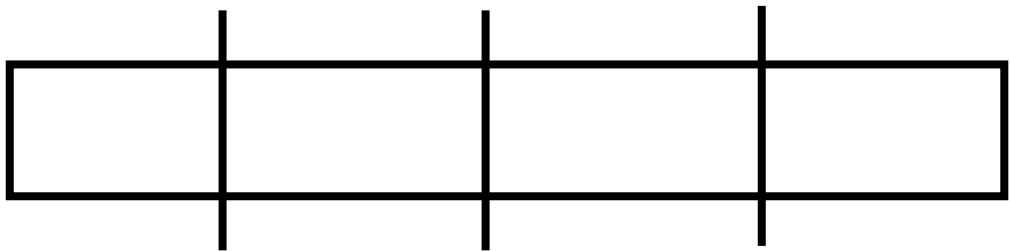
леў

акварыум

мухалоўка



мухалоўка



www.TORGACHKIN.ru
2015 © Торговина Улеса, Пярэдняе

й

- воўк
- леў
- смоўж
- палёўка

у

- соус
- страус
- радыус
- медыум
- акварыум
- мухалоўка



й

- воѣк
- леѣ
- смоѣж
- палеѣка
- мухалоѣка

у

- соус
- страус
- радиус
- медыум
- аквариум




й

- воѣк
- леѣ
- смоѣж
- палеѣка
- мухалоѣка

у

- соус
- страс
- радыс
- медым
- акварим





-yM


-yM

*Што канкрэтна я раблю і ў якім парадку?
(Спосаб дзейнасці)*

***Вучань плануе свае дзеянні, вызначае іх
алгарытм і выконвае яго***

Якім спосабам я гэта раблю?

ПАГЛЯДЗІ НАЛЕВА




ПАГЛЯДЗІ НАЛЕВА



рыдлѐ



рыдлѐ  ка



пашто 



пашто  ка



прэзіды  М



Расфарбуй у словах чырвоным колерам літару у, а сінім– літару ў.

Рыдлёўка, сукенка, футра, вяроўка, вышыўка, шоу, гузік, каўнер,
заяўка, абрус, хустка, ліўні.

*Запішы літары, якія стаяць перад ў. Што аб'ядноўвае гэтыя
літары? Дапоўні радок чатырма літарамі. _____.*

Прачытай словы. Палічы ў іх колькасць галосных.

Запішы словы насупраць лічбаў.

Клоўн, чараўнік, урач, кухар, касманаўт, друкар, супрацоўнік, штукар.

1 – _____

2 – _____

3 – _____

4 – _____

5 – _____

Клоўн, чараўнік, урач, кухар, касманаўт, друкар,
супрацоўнік, штукар.

1 – клоўн

2 – урач, кухар, друкар, штукар

3 – чараўнік, касманаўт

4 – супрацоўнік

На ўроках дзяўчынкі і хлопчыкі другога класа разам выконвалі заданні. Дапшы ў кожным сказе слова, якое раскажа, што рабілі хлопчыкі.

Ліна чытала, і Алег _____.

Таня рашала, і Андрэй _____.

Вера пісала, і Улад _____.

Надзя лічыла, і Арцём _____.

Маша малявала, і Антон _____.



Ліна чытала, і Алег чытаў.

Таня рашала, і Андрэй рашаў.

Вера пісала, і Улад пісаў.

Надзя лічыла, і Арцём лічыў.

Маша малявала, і Антон маляваў.



Ліна чытала, і Алег чытаў.

Таня рашала, і Андрэй рашаў.

Вера пісала, і Улад пісаў.

Надзя лічыла, і Арцём лічыў.

Маша малявала, і Антон маляваў.



Улад

*Падумай, якія літары трэба ўставіць на месцы
пропускаў. Падпішы малюнкi.*

Рыгор, Кірыл і Плікарп
прыйшлі ___ нядзелю ___ заапарк.

___ заапарк _ каранцін:
хварэюць зебра і па_лін.

___ заапарк _ яг_ар
не прызна_ лем_ра ___ твар.



Хоць і грозна ён зароў
Ім не страшны цар звяроў

Рыгор, Кірыл і Плікарп
прышлі ў нядзелю ў
заапарк.

у заапарк у каранцін:
хварэюць зебра і паўлін.

у заапарк у ягуар
не прызнаў лемура ў твар.



леў



паўлін











ягуар

Прачытайце сказы. Расфарбуйце чырвоным колерам галосную літару перад У. Падумайце, якога элемента не хапае некаторым літарам. Аднавіце гэты элемент.

На уроку вучні абмяркоувалі экскурсію у заапарк. Антона і Ульяну зацікавіў кенгуру. Свету ўразіў вялікі папугай. Заапарк «Вясёлка» усім спадабаўся.

Закрыйце сказы лістком паперы і паспрабуйце запісаць другі сказ на памяці.

На уроку вучні абмярко^{}увалі
экскурсію ^{}у заапарк. Антона
і ^{}Ульяну зацікаві^{}у кенгуру.
Свету ^{}уразіу вялікі папугай.
Заапарк «Вясёлка» ^{}усім
спадаба^{}ўся.

карэн

не

гал

се

ноч

чу

калос

лё

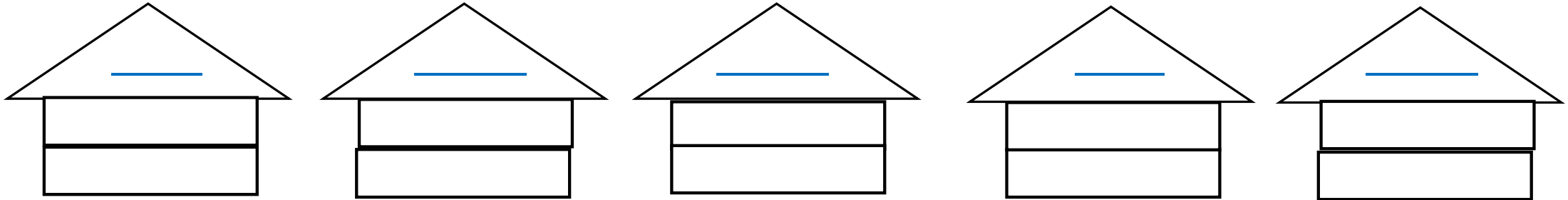
ПАДОЎЖАННЫЯ ГУКІ

зада́нне



Засяліце словы з аднолькавымі падоўжанымі зычнымі ў адзін домік . На даху доміка запішыце літары, якія перадаюць доўгі гук.

багацце, радасць, колас, падарожжа, лес, узлесе, галлё, заданне,
галінкі, жыцце, збожжа, колас, вяселле, калоссе.



■ *Прачытай сказы. Падумай, што неабходна зрабіць . Выканай заданне.*

Спадніца, паліто, пінжак – гэта адзен_____.

Лес, рэчка, поле – гэта навакол_____.

Сто гадоў – гэта стагод_____.

Самае дарагое – гэта жыц_____.

Замацоўвае расліны ў глебе карэн _____.

Вясенні разліў вады – гэта развод _____.


Абвядзі ў кружок літары, што абазначаюць доўгі гук.

пыта _____е	ра _____е	здарэ _____е
адкры _____ё	сме _____е	пачу _____ё
су _____я	ла _____я	з мола _____ю
запе _____а	лама _____а	прырэ _____а

Для чаго я гэта раблю?

- Прыметнік – гэта часціна мовы, якая абазначае прымету прадмета
- Прыметнікі змяняюца па родах і ліках
- Род прыметніка залежыць ад назоўніка
- Каб вызначыць род прыметніка ў множным ліку, трэба паставіць гэты прыметнік у адзіночны лік
- У множным ліку прыметнікі маюць канчаткі – іе, -ые.
- У жаночым родзе прыметнікі маюць канчаткі –ая, яя

ПАЗНАВАЛЬНЫЯ ўніверсальныя вучэбныя дзеянні



інфармацыйныя

- знаходжанне інфармацыі;
- адбор і супастаўленне інфармацыі;
- стварэнне ўласнай інфармацыі.

інтэлектуальныя

- засваенне прымет моўных паняццяў, устанаўлення сувязей паміж імі;
- аналіз аб'ектаў з выдзяленнем істотных і неістотных прымет;
- знаходжанне, параўнаньня, класіфікацыі, характарыстыкі розных моўных адзінак;
- вызначэнне прычынна-выніковых сувязей, заканамернасцей.

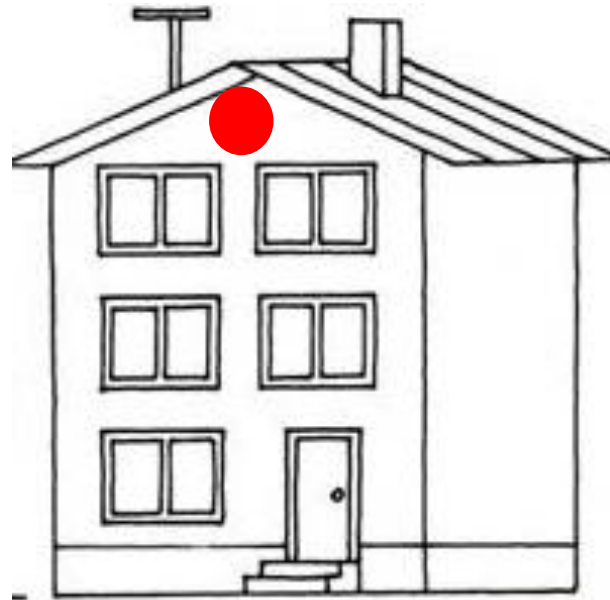
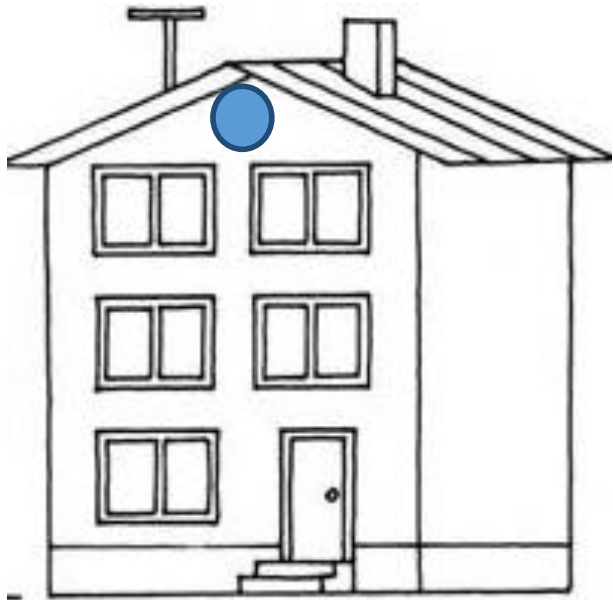
Пазнавальныя
ўніверсальныя вучэбныя
дзеянні

Клішэ заданняў (апісанне сэнсу
задання)

Класіфікацыя моўных аб'ектаў па адной агульнай прымеце, па дзвюх ці некалькіх прыметах (граматычных, арфаграфічных, сінтаксічных)

1. На якія групы можна размеркаваць словы (запісы)?
2. Выканай *пэўнае граматычнае заданне*, размяркуй матэрыял на групы ў *адпаведнасці з атрыманай інфармацыяй*. Дай назву кожнай групе.
3. Паназірай за арфаграмамі ў словах. Размяркуй словы ў табліцы на аснове атрыманай інфармацыі.

На які дзве групы можна раздзяліць прапанаваныя літары? “Засяліце” кожную групу ў свой домік:
р, у, я, ш, ж, э, ц, ч, о.



Палічыце колькасць галосных у словах. Запішыце словы насупраць лічбаў.

Клоўн, чараўнік, урач, кухар, касманаўт, друкар, супрацоўнік,
штукар.

1 -

2 -

3 -

4 -

5 -

Выберыце літару ці знак, якія трэба напісаць у імёнах.

Размяркуйце словы на дзве групы. Запішыце. Падкрэсліце лішніяе слова.

Дар__я, Ул__яна, Дям__ян, Іл__я, Лук__ян, Вол__га,

Емял__ян, Соф__я, Мар__яна, Юсцін__я.

Пазнавальныя
ўніверсальныя
вучэбныя дзеянні

Клішэ заданняў (апісанне сэнсу задання)

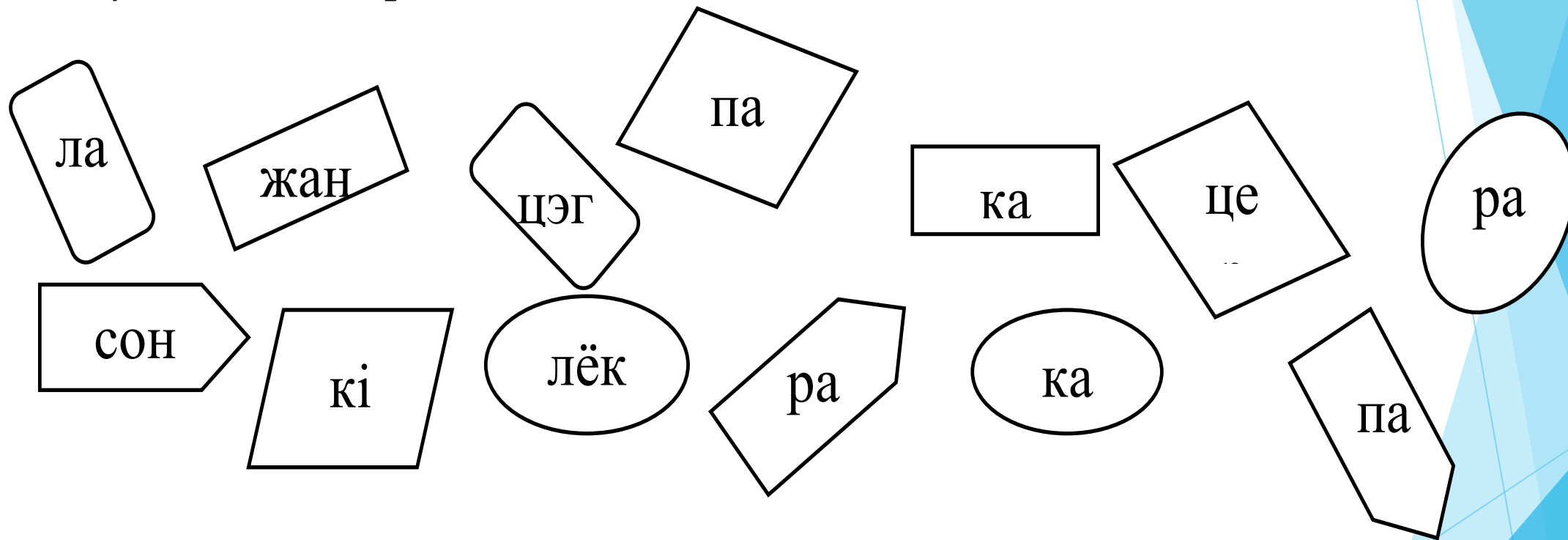
Вызначэнне істотных
прымет, моўных паняццяў,
уземамасувязей,
заканамернасцей

- 1.Здагадайся, па якой прымеце аб'яднаны словы. Дапішы па адным слове ў кожны радок.
- 2.Вызнач прымету, па якой аб'яднаны лічба і словы кожнага рада. Выбери і дапішыце трэцяе слова з прапанаваных.
- 3.Дапішы прапушчаныя словы. Дай назвы прапанаваным групам.
4. Дапішы прапушчаныя словы. Дай назвы прапанаваным групам з дапамогай умоўнага абазначэння.
- 5.Дапішы літары (словы), якіх, на тваю думку, не хапае.
6. Размяшчэнне слоў, частак слоў, сказаў у пэўных геаметрычных фігурах, якія можна аб'яднаць і ў выніку вырашыць моўную задачу.

*Вызнач прымету, на якой аб'яднаны лічба і словы кожнага рада. Выберы і дапішы трэцяе слова з прапанаваных:
прамень, лядзяш, дзень, кропелька, дзіва.*

3	золь	лес	
5	хмара	вечер	
6	ДОЖДЖЫК	СНЯЖОК	
4	снег	імжа	

1. На перапынку вучні гулялі ў лато і складалі словы. Падумайце і запішыце, што ў іх магло атрымацца.



Лятучая мыш - _____.

Самая маленькая птушка Беларусі - _____.

*Данішы часткі слоў, якіх, на тваю думку,
не хапае.*

Сін сукенка , высок дрэва , ярк сонц ,
цікав кнігі , саламян капялюш

Пазнавальныя
ўніверсальныя
вучэбныя дзеянні

Клішэ заданняў (апісанне сэнсу задання)

Фармулёўка
абгульненняў у адносінах
да шэрагу моўных
аб'ектаў

- 1.3 прапанаваных слоў выберы тыя, якія можна запісаць на месцы пропускаў.
2. Падпішы малюнкi.
3. Падумай, што неабходна зрабіць. Выканай заданне.
4. Вызнач словы (сказы), запісаныя без памылак.
5. Вучні выконвалі пэўнае заданне... Вызнач, хто з вучняў выканаў заданне правільна.

1. Які час показує кожний гадзінник? Запиши з допомогою слів.



_____ гадзіны



_____ гадзін



_____ гадзін



_____ гадзіны

Дапамажы вучням 2 “Б” класа падлічыць у словах колькасць складоў і запісаць насупраць лічбай. Падумай, што яшчэ неабходна выканаць у гэтым заданні.

б __ льб __ - ____	п __ н __ дз __ л __ к - ____
б __ р __ к - ____	__ ўт __ р __ к - ____
п __ м __ д __ р - ____	с __ р __ д __ - ____
к __ п __ ст __ - ____	ч __ цв __ р - ____
__ г __ р __ к - ____	п __ тн __ ц __ - ____

1. На ўроку вучні вызначалі ў словах колькасць складоў. Зафарбуй квадрацік насупраць імён тых вучняў, якія выканалі заданне правільна.

- Ігар. Лілея – 3, бэз – 1, язмін – 1
- Зоя. Воўк – 2, леў – 2, вавёрка – 3.
- Грыша. Елка – 2, граб – 1, вольха – 2.
- Васіль. Збан – 1, талерка – 3, шклянка – 2.

Якія словы, на тваю думку, запісаны з памылкай. Запішы іх правільна.

Алесь і алеся рвалі арэхі ў лесе.

Ваня з вецця венікі вязаў.

У сашы нос у сажы.

У горадзе мінску налілі суп у міску.

Паклаў коля кола каля калодзежа.

жэнька жменькай цягала агрэст з кішэнькі.

Ранкам ромка рваў рамонкі.

З прапанаваных імёнаў выберыце тыя, якія можна запісаць на месцы пропускаў:

Яна, Анатоль, Юля, Вольга, Мая, Вадзім, Пётр, Яфім, Фаіна.

Запішыце выбраныя словы.

2 склады	3 склады
Лена і _____ - _____ сябруюць.	Аліна і _____ - _____ спяваюць.
Генадзь і _____ - _____ таксама.	Стас і _____ - _____ гуляюць у футбол.

Падлічыце колькасць слоў у сказе. Запішыце лічбай.

- Наташын тата
- Хутка прыйдуць з працы мама і тата.
- бабуля
- радасна падскокнула
- звярнуўся да бабулі

У сказе _____ слоў.

1. Зафарбуйце квадрацік насупраць слоў, да якіх вучні паставілі пытанне правільна. Прыдумайце і запішыце каля іх словы, якія абазначаюць прадметы.

<i>Якая?</i>	<i>добры</i> _____	
<i>Якое?</i>	<i>яснае</i> _____	
<i>Якія?</i>	<i>высокая</i> _____	
<i>Які?</i>	<i>моцны</i> _____	
<i>Якая?</i>	<i>смачная</i> _____	
<i>Якое?</i>	<i>смелыя</i> _____	
<i>Якія?</i>	<i>прыгожыя</i> _____	
<i>Які?</i>	<i>вясёлае</i> _____	

Пазнавальныя
ўніверсальныя
вучэбныя дзеянні

Клішэ заданняў (апісанне сэнсу задання)

Узнаўленне моўнага
матэрыялу на аснове
агульнай прыметы

- 1.Размясці слова так, каб яно адпавядала (указваецца патрабаванне да моўнай з'явы).
- 2.Запішы яшчэ адну прымету аднакаранёвых слоў (дзеяслова) і г.д.
- 3.Вызнач (указваецца граматычныя прыметы, віды сказаў і г.д.). Запішы літару (слова, сказ), якой не хапае .
- 4.Здагадайся (апісваецца жыццёвая сітуацыя: хто дзе жыве, якія кветкі растуць, якая самая вялікая птушка...) + указваецца граматычная (моўная, фанетычная) прымета, па якой можна здагадацца.
- 5.Выпішы словы на беларускай мове.
- 6.Утвары новыя словы, скарыстаўшы прымету (указваецца прымета).
7. Выпішы словы, (назвы, сказы...), якія адпавядаюць схеме.

Мікіта	2	пацер___	
страла	2	цэг___	
гіры	1	ва___	
карэта	2	а___лі	
сеялка	2	фі___кі	
жанчына	1	ка___	
яліна	1	___НОТ	

1. Адгадайце назву інструмента, які выкарыстоўваецца для выцягвання ўбітых цвікоў. Для гэтага на парадку запішыце першыя літары дзеясловаў.

--	--	--	--	--	--




Тата з Дзімам абыходзяць сад. Яны бесклапотна балбочуць. За імі цікае мама. Сын ускіпае градку. Тата гатуе саджанцы яблынь. За карыснай справай хутка ідзе час.

Каля домікаў растуць толькі тыя кветкі, у запісе назвы якіх усе зычныя гукі мяккія.

Вяргіні, флэксy, ружы, люцікі, півоні, фіялкі, лілеі, цюльпаны, васількі.

Запішыце назвы гэтых кветак. Расфарбуйце кветку, у назве якой усе зычныя цвёрдыя.



*Здагадайцеся, якія беларускія гарады наведалі школьнікі
на экскурсіях. Запішыце літары, што згубіліся.*

___ рэст, ___ іцебск, ___ родна, ___ агілёў,

_____ , _____ , _____ .

*Вучні другога класа ўстаўлялі зычныя ў словы. Праверце
правільнасць выкананага задання. Выпішыце лішнія словы без
памылак, каб атрымаўся сказ.*

Рэдкая, вуская, хуткая, цяжкая.

Усмішка, кладка, сцешка, знаходка.

Дужкай, сушкай, стушкай, кніжкай.

Град, крот, кот, сат.

_____ *бегла*
праз _____.

15. Запішыце колеры алоўкаў.



_____ы



_____ы



_____ы



_____ы




_____ы



_____ы

Прачытайце запісаныя словы, знайдзіце лішняе.

Расфарбуце гэтым колерам яблык.



15. Выпішыце назвы птушак, якія адпавядаюць схеме.



Цецярук, сарока, зязюля, бусел, верабей, дзяцел, голуб, лебедзь, сініца.

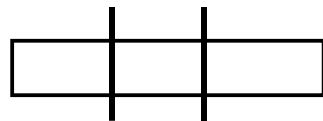
1. Выпішыце словы, у якіх ёсць зацвярдзелыя зычныя, і вы даведаецеся, якія з названых птушак жывуць у Беларусі.

Жораў, пінгвін, фламінга, глушэц, тукан, заранка, ястраб, чомга, паўлін.






Выпішыце са слоў літары, якія абазначаюць зацвярдзелыя зычныя гукі, дапоўніце рад: _____



На малюнку птушка, што жыве ў Беларусі. Знайдзі з дапамогай схемы сярод слоў яе назву.



- ▶ заданні арганізуюць вучэбную дзейнасць, а не ўзнаўленне вучнем інфармацыі
- ▶ заданні не ўтрымліваюць яўнага (адкрытага) указання на спосаб выканання
- ▶ у заданнях апісваецца прадметная сітуацыя, для рашэння якой патрабуецца вызначэнне і выкарыстанне прадметнага зместу
- ▶ атрыманы вынік забяспечвае пазнавальную значнасць рашэння і можа быць выкарыстаны пры рашэнні іншых задач (заданняў).



АЛФАВІТ

Аа



Бб



Вв



Гг



Дд



Ее





фотаапараты

планшэты

камп'ютары

тэлефоны

ноўтбукі

тэлевізары

відэакамеры

1. Данишыце літары, якіх, на Вашу думку, не хапае.

Л, М, Н, _____ Т.

В, Г, Д, _____ і.

Ф, Х, Ц, _____ Ю.



фотаапараты

планшэты

камп'ютары

тэлефоны

ноўтбукі

тэлевізары

відэакамеры

Відэакамеры
камп'ютары
ноўтбукі
планшэы
тэлевізары
тэлефоны
фотаапараты







СУПЕРМАРКЕТ
«Алфавіт»



Секція №1

Банан, груша, вінаград, ківі,
лімон, мандарын, хурма, яблык.

Секція №1

Банан, груша, вінаград, ківі,
лімон, мандарын, хурма, яблык.

Секція №2

Агурок, бульба, буракі, капуста,
кроп, памідор, фасоля, часнок,
цыбуля

Секція №2

Агурок, бульба, буракі, капуста,
кроп, памідор, фасоля, часнок,
цыбуля

Секцыя №3

Вяршкі, ёгурт, жэле, кефір,
малако, масла, сыр, смятана.

Секция №3

Вяршкі, ёгурт, жэле, кефір,
малако, масла, сыр, смятана.



Секцыя №4

Мармелад, марожанае, пернікі,
пячэнне, сушкі, торт, цукеркі,
шакалад.

Секцыя №4

Мармелад, марожанае, пернікі,
пячэнне, сушкі, торт, цукеркі,
шакалад.

Прас, рукзак, сякера, хустка, нажніцы,
гадзіннік, сукенка, лампа, тостар,
планшэт, парасон, шкарпэткі,
завушніцы.

Веласіпед, Гадзіннік, дыван.



Коўдра, Ляampa, мяч.



Спадніца, Сукенка, сшытак.



Чайнік, Шкарпэткі, экран.



зніжка
30%

-20%

-10%

-50%



насоўку , Кіра, набыла.



Ліна, купіла, мандарыны.



выбрала, вагі, Юлька.



Схапілі, Наталька, таркі, і, а, Галька.

Алесь і алеся рвалі арэхі ў лесе.

Ваня з вецця венікі вязаў.

У сашы нос у сажы.

У горадзе мінску налілі суп у міску.

Паклаў коля кола каля калодзежа.

жэнька жменькай цягала агрэст з кішэнькі.

Ранкам ромка рваў рамонкі.

возера _____

рака _____

горад _____

дзяўчынка _____



Трактар „Беларусь“, Мінск



ААТ „Беларускалій“, Салігорск



Самазвал „БелАЗ“, Жодзіна



ААТ „Нафтан“, Наваполацк



Грузавы цягач „МАЗ“, Мінск



Малочная ферма



ААТ „Тураўскі малочны камбінат“



Ралія



Уборка збожжавых



Дзяржаўны герб і флаг Рэспублікі Беларусь



Аб'екты, якія ўключаныя ў Спіс спецыяльнай прыроднай і культурнай спадчыны ЮНЕСКА

Маштаб 1:1 500 000



Успенскі, Чарадзскі паэтычны калектыў 11 стагоддзя



Кірыл Тураўскі, беларускі пісьменнік, прапаведнік 12 стагоддзя



Буйраўскія Полацкая асветніца 12 стагоддзя



Францыск Скарына першадрукар, аучоны 16 стагоддзя



Сымон Будны пісьменнік, гуманіст, кнігадрукар 16 стагоддзя



Леў Сянега дзяржаўны і паэтычны дзеяч 16 стагоддзя



Сімяон Полацкі асветнік, пісьменнік, педагог 17 стагоддзя



Францішак Багушэвіч беларускі паэт 19 стагоддзя



Янка Купала беларускі народны паэт, драматург 20 стагоддзя



Якуб Колас беларускі народны паэт, пісьменнік 20 стагоддзя