



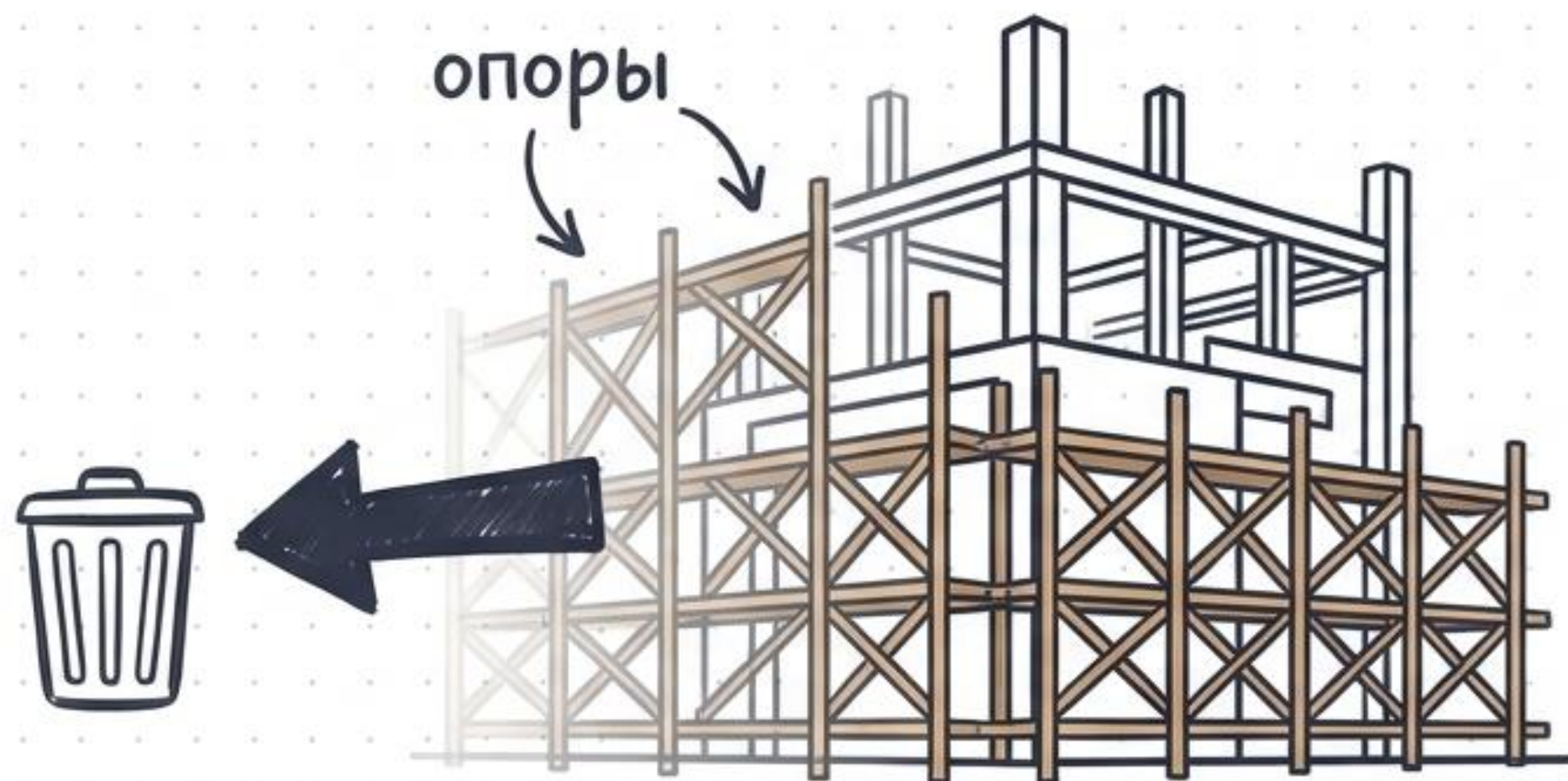
Скаффолдинг с помощью ИИ-ассистента

Как собрать опоры для учеников
за 3 минуты
вместо часа.

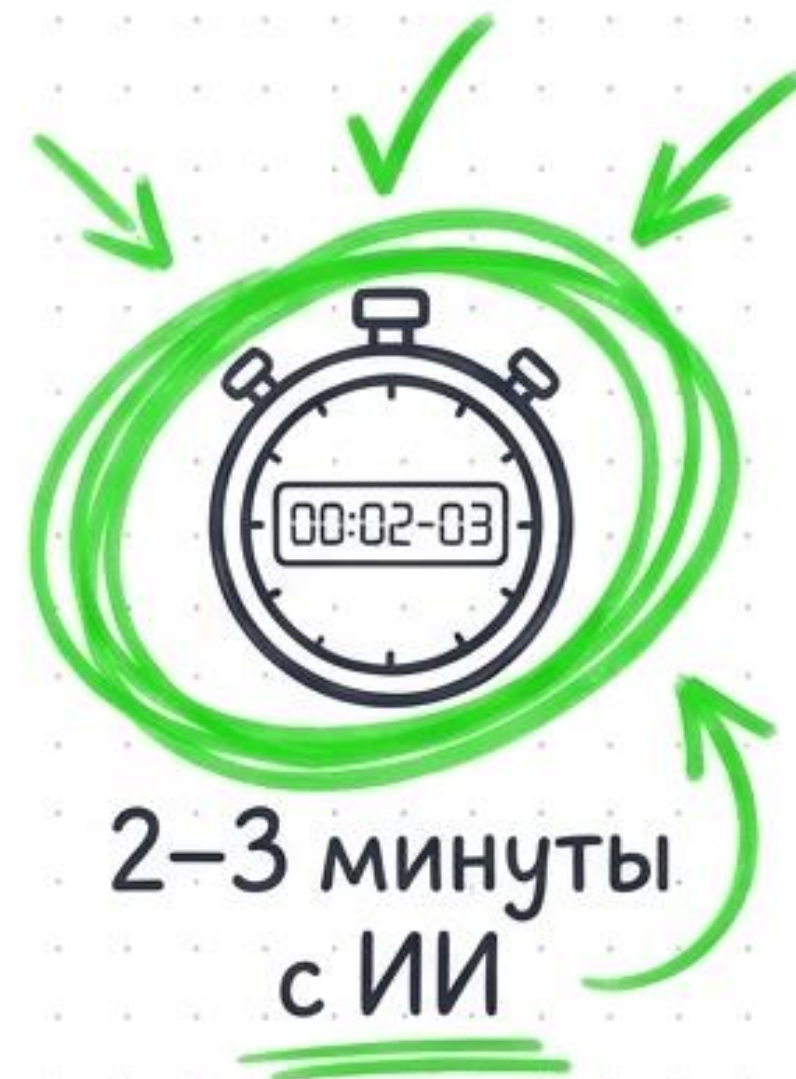


Опора — это временные «леса».

Поддерживаем ученика, пока он не справится сам, и убираем, когда готов.



1 час ручной работы



2–3 минуты с ИИ

Ключевое слово — временные. Опора, которую не убрали, превращается в костыль. Решение «когда убрать» всегда остаётся за учителем.

Процесс снятия лесов

100%
Опора

75%
Опора

25%
Опора

0%
Опора

Полная фраза
(Изучение модели)

Фраза с пропуском
(Заполнение лакун)

Только первое слово
(Стимул)

Ничего
(Ученик говорит сам)

Главный приём — снятие опоры.
Опора исчезает по мере роста ученика.
Это и есть сердце скаффолдинга.

Опора	Инструмент	Что даёт
ПОНИМАНИЕ	NotebookLM 	Гид по тексту, карта идей, аудио-модель речи.
СТРУКТУРА	Napkin 	Схема процесса за один клик.
РАЗДАТКА	Canva 	Рабочий лист и карточки в руки.
ЯЗЫК	Чат-ИИ   	Sentence starters, банк слов, диалог.

Чат-ИИ — любой текстовый помощник. Промпты из презентации в любом из них!



Qwen3



perplexity



deepseek



OpenAI
CHAT GPT



MISTRAL
AI_

Где ИИ подводит (Риски)

Выдумывает факты
и цифры (Галлюцинации).

Звучит уверенно,
но поверхностно.

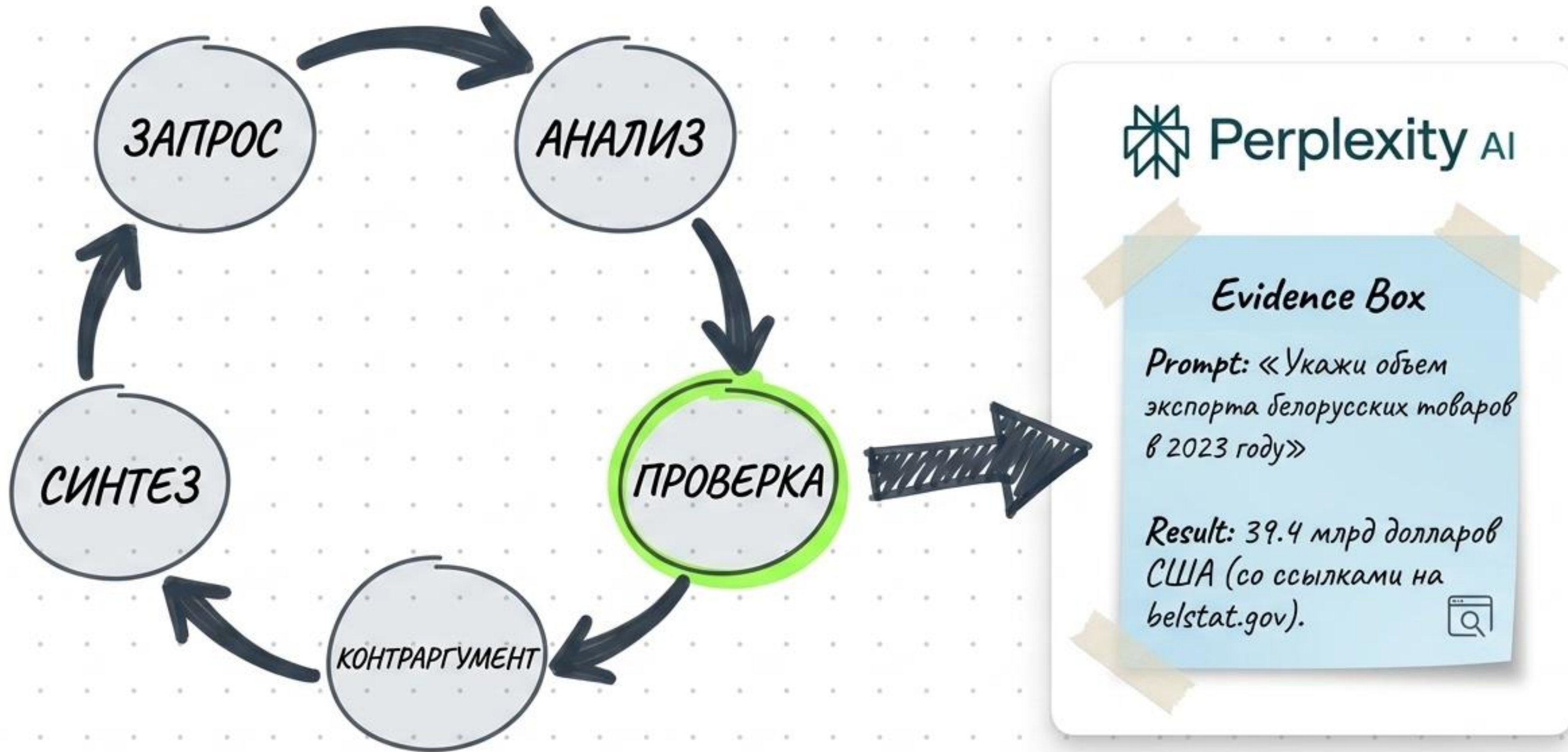
Создаёт зависимость
от готовых ответов.

Как обходим на уроке (Решения)

Проверяем через Perplexity
(Слайд 6). Правило: «Назвал
факт — покажи источник».

Требуем контраргумент.
Выводим на петлю
критического мышления.

Снимаем опору поэтапно.
(Слайд 11).



ИИ — не готовый ответ. Развиваем функциональную грамотность: ищем подтверждение фактов и корректируем неточности.

Запрос к Perplexity AI :
"Укажи объем экспорта белорусских товаров в
белорусских товаров в
2023 году".

Укажи объем экспорта белорусских товаров в 2023 году

Answer Sources · 16 Tasks

myfin.by Сальдо внешней торговли Беларуси за 2023 год...

belstat.gov Внешняя торговля товарами

mfa.gov.by Общая информация о внешней торговле:...

Белорусское телеграф... Внешнеторговый оборот товаров и услуг Беларуси ...

Объем экспорта белорусских товаров в 2023 году составил примерно 39,4 млрд долларов США. Согласно данным Национального банка и официальной статистике, экспорт товаров вырос на 4,6% по сравнению с 2022 годом и достиг 39,366 млрд долларов ^{5 7 1}.

Для сравнения, экспорт услуг за тот же период составил 8,5–8,7 млрд долларов, а общий экспорт товаров и услуг — около 47,9 млрд долларов ^{1 7 9}.

Таким образом, именно экспорт товаров (без учета услуг) в 2023 году составил порядка 39,4 млрд долларов США ^{5 7 1}.

Share Export Rewrite

Related

- Какой объем экспорта белорусских товаров в 2023 году согласно последним данным +
- Какие основные товары входили в экспорт Беларуси в 2023 году +
- Насколько вырос экспорт товаров Беларуси по сравнению с предыдущим годом +
- Какие страны были главными импортерами белорусской продукции в 2023 году +
- Почему экспорт Беларуси увеличился только на 1,2% несмотря на рост внешнеторгового оборота +

Ask anything...

Чат-ИИ — языковая опора. Заготовки фраз, банк лексики, модель диалога.

1. Sentence starters

.....

Промпт: «Дай 8 sentence starters на английском, A2, тема [моё хобби]. Каждый с переводом, чтобы ученик достроил предложение.»

2. Word bank с градацией

.....

Промпт: «Банк слов по теме [еда], A2: 6 простых и 6 посложнее. С транскрипцией и примером в предложении.»

3. Диалог-модель

.....

Промпт: «Составь диалог-образец (6-8 реплик), A2, тема [в магазине]. Затем тот же диалог с пропусками для работы в парах.»

Пример промпта урока

Составь подробный план-конспект урока английского языка для 5-го класса по теме 'It's a Small World'. Урок должен соответствовать следующим требованиям: четко определить образовательные, развивающие и воспитательные цели; включить задачи, направленные на развитие функциональной грамотности; учесть культурный контекст Беларуси и связать его с международными аспектами темы.



Пример использования алгоритма

1. Запрос:

"Напиши текст на тему “Экологические проблемы” на английском языке для 6 класса. Ключевые слова: pollution, recycling, climate change. Объём: 200–250 слов. Текст должен включать информацию по Masai Mara"

2. Анализ:

"Проверяем сложность текста, наличие ключевых слов и логичность структуры."

3. Контраргумент:


"Добавляем альтернативные решения проблем: например, не только запрет пластиковых пакетов, но и их переработка."

4. Проверка:

"Ищем подтверждение фактов через Perplexity AI и корректируем неточности."

5. Синтез:

"Объединяем проверенный текст с новыми идеями: добавляем вопросы для обсуждения, связываем тему с реальной жизнью."



Нейросеть может
выступать
помощником при
подборе вариантов
объяснения правила:

FUTURE SIMPLE

Будущее простое время — твоя памятка

⌚ Когда используем?

Future Simple — это время, которым мы говорим о том, что произойдёт в будущем: завтра, на следующей неделе, летом, через 10 лет.

⇒ Например: *I will travel to London next year.*

□ Слова-помощники (signal words)

- tomorrow — завтра
- next week / month / year / summer — на следующей неделе / в следующем месяце / году / летом
- in 2030 / in 10 years — в 2030 / через 10 лет
- in the future — в будущем
- soon — скоро
- one day — однажды (когда-нибудь)


□ Формула

S + **WILL** + **V** (глагол без частицы to)

I will go. = I'll go.

Генерация контента и поиск примеров

Квен, привет. Составь мне веселые и интересные фразы для Fortune telling machine с will


 Qwen3-235B-A22B


Привет, Квен! 😊


Вот тебе подборка весёлых и интересных фраз для *fortune telling machine* с использованием слова "will" . Подойдёт для гадалки-автомата, вечеринок, игр или просто хорошего настроения:

 Your fortune says...

1. You will find true love... in your fridge.
2. You will become rich and famous... in your dreams.
3. You will be visited by a talking animal today.
4. You will win the lottery... if you believe (and buy a ticket).
5. You will meet someone who changes your life... probably a barista.
6. You will learn to dance like no one is watching... but everyone will.
7. You will eat something weird and like it.
8. You will forget your password again.
9. You will fly... at least metaphorically.


 веб-разработка

 Артефакты


 Генерация изображений

Чем я могу помочь вам сегодня?



 Мышление | ^



 Поиск



**Использование ИИ для
создания фраз с
модальным глаголом
'will' на уроках
английского языка.**

ГЕНЕРАЦИЯ ЗАДАНИЙ К ТЕКСТУ

Загружаем текст в нейросеть и подбираем к нему оптимальные задания, оформляем

the country also celebrates a special day for boys, called Kodomono-Hi. On May 5th boys put on traditional kimonos. Boys' families fly colourful kites shaped like carp*. In this country everybody knows that the carp is very strong. They also decorate their homes with figures of traditional warriors*. Boys take a bath with iris* leaves. Parents hope it will make their sons strong, healthy and brave.

составь интересные задания для 5клашек по этому тексту

Qwen2.5-Max

Here are some engaging activities for 5th graders based on the text:

1. Matching Game:
 - Match the festival with its country (drag and drop activity)
 - Holi - India
 - St Lucia - Sweden
 - Trung Thu - Vietnam
 - Cocuk Bayrami - Turkey
 - Hinamatsuri - Japan
2. True or False Quiz:
Create statements like:

веб-разработка Артефакты Генерация изображений

Чем я могу помочь вам сегодня?

Мышление Поиск

Task 2: True or False?

Read the statements and mark them as **True (T)** or **False (F)**.

STATEMENT	TRUE (T)	FALSE (F)	↓
1. Swedish children wear white dresses to school on St Lucia's Day.	<input type="checkbox"/>	<input type="checkbox"/>	
2. Vietnamese children eat moon cakes shaped like fish during Trung Thu.	<input type="checkbox"/>	<input type="checkbox"/>	
3. Children's Day in Turkey is celebrated in May.	<input type="checkbox"/>	<input type="checkbox"/>	
4. Japanese girls decorate their homes with dolls during Hinamatsuri.	<input type="checkbox"/>	<input type="checkbox"/>	
5. During Holi, people throw colored powder at each other.	<input type="checkbox"/>	<input type="checkbox"/>	

Task 3: Design a Costume

Imagine you are designing costumes for one of the festivals. Write a short description of what the costume looks like and why it is special.

Festival: _____

Costume Description: _____

веб-разработка Артефакты Генерация изображений

Чем я могу помочь вам сегодня?

Мышление Поиск

Содержимое, созданное ИИ, может быть неточным.

STEP 1: SEE (Facts only - 2 minutes)

What do you observe?

List 5 concrete objects/elements you can see (colors, numbers, items).

1.

2.

3.

4.

5.

Helpful language: I can see... / There is... / It shows... / The colors include...

STEP 2: THINK (Interpretation - 3 minutes)

What might this tell us about the country? Write 2 interpretations (what it means for a visitor's experience).

💡 Interpretation 1:

This suggests Belarus tastes like

💡 Interpretation 2:

This suggests Belarus tastes like

• It feels... • It reminds you of... • It is comforting because... • It's worth trying because...

STEP 3: WONDER (Questions - 2 minutes)

What questions would you ask? Write 2 tourist/visitor questions.

? Q1:

? Q2:

Нейросеть создаёт текст с речевыми или логическими ошибками.
Задача ученика — их найти и исправить.

The Editor's Desk

Тема: «Почему люди не обращают внимания на экологические проблемы»

Леса — это главный источник кислорода, но люди продолжают их вырубать, потому что деревья быстро растут. Например, за последние 10 лет площадь лесов увеличилась на 15%, а значит, вырубка не влияет на климат. Кроме того, ученые говорят, что выбросы углекислого газа полезны для роста растений, поэтому автомобили и заводы должны работать больше.

Самое главное — люди не видят связи между загрязнением рек и своей жизнью. Например, если в реке нет рыбы, можно купить её в магазине.

Экологи постоянно кричат об опасности, но это бесполезно: если бы проблема была реальной, правительства давно бы её решили.

Кроме того, пластиковые пакеты — экологически чистый материал, так как они производятся из природного газа. Запрет на них только усложняет жизнь: куда теперь девать продукты?

Заключение:

Таким образом, экологические проблемы — это миф, созданный для ограничения свобод человека. Нам нужно больше технологий, а не забота о природе!

После поиска ошибок ученики составляют свой текст с 10 словами, который точно будет лучше ИИ.

Развивает редакторские навыки и функциональную грамотность. Подготовка к сочинению.


Сложный текст



Custom Instructions:
A2 Level, 6th grade



Гид по тексту



5 ключевых идей
+ 5 слов с переводом

Карта идей (Mind Map)




Аудио-подкаст

Модель устной речи

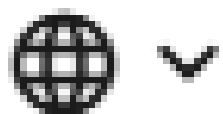
Преображаем сложный текст в опоры, которые помогают ученику ПОНЯТЬ его — а не пересказать за него.

Источники



+ Добавить источники

Найдите новые источники в
интернете



Студия



Аудиопе...



БЕТА

Презент...



Видеопе...



Менталь...



Отчеты



Карточки



Тест



БЕТА

Инфогра...



Таблица...



Настроить презентацию



Формат

Подробная презентация ✓

Презентация с полным текстом и деталями, которую можно отправить по электронной почте или прочитать без доклада.

Слайды докладчика

Наглядные слайды с основными тезисами – пригодятся во время выступления.

Выберите язык

English ▼

Длина

Маленькая

✓ По умолчанию

Опишите, какую презентацию вы хотите создать

Добавьте план или укажите аудиторию, стиль и опишите, на что нужно сделать акцент, например: "Создай презентацию для неподготовленных слушателей в смелом и игривом стиле. Используй пошаговые

Сгенерировать

Fortune Teller Academy

На основе 10 источников

**The Reversal Spell:
What Won't Happen**

Subject + **WILL NOT
(WON'T)** + Verb

WILL NOT → **WON'T**

In the modern magical world, we almost always use *won't* instead of *will not* when speaking!

- I won't be late tomorrow.
- If it rains, we won't go to the beach.
- According to the forecast, it won't snow.

© NotebookLM

👍 Качественный контент

👎 Некачественный контент

Grodno Adventure Quest

На основе 10 источников

Изменить



Фарный костел и зелья алхимиков

- Высота башен — **50 метров** (как 15-этажный дом!).
- Внутри огромный деревянный алтарь 1736 года с десятками фигур.
- **Рекорд:** Башенные часы — одни из старейших в Европе. Они даже старше знаменитых часов в Праге!

- Первая в Европе **аптека** в отдельном здании (1709 год).
- Здесь можно увидеть древние склянки, весы и инструменты настоящих лекарей прошлого.



6



7



8




9



Качественный контент

Некачественный контент



CLASSIFIED

The Literary Detective Agency: Case Files of the Absurd

Declassified Incident Reports.

WARNING:
The following case files
contain instances of
unsupervised magic,
property damage, and
severe dietary anomalies.
Proceed with caution.

Surviving the Hot and Dry Desert



walks

drinks

stands

slowly

patiently

heavily



jellyfish



octopus



tiger



monkey



tiger



monkey



bear



turtle

Настройка инфографики



Выберите язык

English ▾

Выберите ориентацию

Горизонтальная Вертикальная Квадрат

Выберите визуальный стиль



Автовыбор



Кawaii



Глина



Набросок



Аниме



Иллюстрация

Уровень детализации

Низкий Стандартный Высокий БЕТА

Сгенерировать

BELARUS EXPO: A Guide to Cultural Codes & National Pride

Cultural Codes (The Soul)

Red-and-White Ornaments: The Cultural Code



Geometric diamond patterns serve as a visual "QR-code" representing identity, continuity, and traditional protection.



Storks & Cornflowers: Nature's Peace




The stork signifies home and family luck, while the blue cornflower represents the countryside's calm.



The Straw "Spider": A Talisman for Harmony

Not an insect, but a geometric hanging mobile made of straw representing domestic order.

Visual Clues (Proof)

	 Rushnik	 Bison (Wisent)	 Linen
Visual Proof	Long embroidered towel in ritual use	Large, powerful forest silhouette	Natural beige texture or flax flower
Deep Meaning	Life path, hospitality, and respect	Wildlife heritage and nature conservation	"Quiet luxury": simple, durable, and honest craft



BelAZ: The Industrial Giant.

Belarus produces the world's largest trucks.



One vehicle weighs as much as **60 elephants**. Belarus produces the world's largest trucks.

National Brands (The Strength)



The High-Tech Hub

A leading IT sector creating global apps used by over 500 million people worldwide.



Heritage Sites: Mir & Nesvizh Castles

UNESCO-liable silhouettes that symbolize the country's multicultural layers and historical continuity.

Belarus: The National Code & Brands of Pride

Defining industrial, cultural, and natural symbols of identity and heritage.

INDUSTRIAL & TECHNOLOGICAL POWER



CULTURAL HERITAGE & NATURAL SYMBOLS



Настройка аудиопересказа



Формат

Подробный анализ ✓

Активная беседа двух ведущих, раскрывающая и связывающая темы из ваших источников.

Краткий пересказ

Небольшой обзор, который поможет быстро понять основные идеи источников.

Рецензия

Экспертная оценка ваших источников, содержащая конструктивные замечания, которые помогут улучшить материал.

Дебаты

Дискуссия между двумя ведущими, раскрывающая разные мнения о ваших источниках.

Выберите язык

русский

Длина

Маленькая

✓ По умолчанию

На чем в этом выпуске должны сделать акцент ИИ-ведущие?

Сгенерировать

Настройка аудиопересказа



Выберите язык

English

Длина

Маленькая

✓ По умолчанию

Большая

На чем в этом выпуске должны сделать акцент ИИ-ведущие?

Best ways to spend a summer for an eleven year old (speakers should use a lot of future simple)

- Предложите творческие занятия для развития навыков.

- Добавьте список летних приключений на природе. [Tab →](#)


+ Идеи активности

+ Роль наставника


+ Учебный план

Сгенерировать


Настройка видеобзора



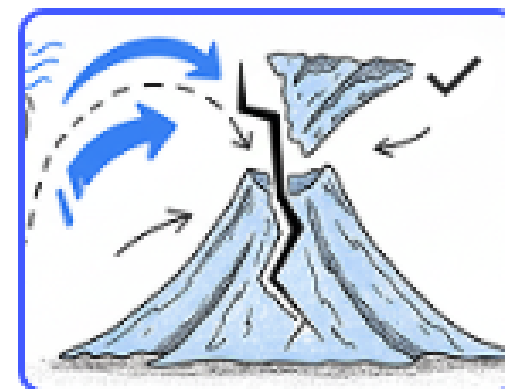
Автовыбор



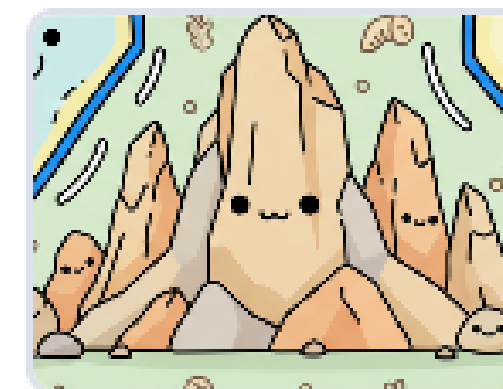
Свой вариант




Классика



Маркерная доска



Кawaii



Аниме

На чем должны сделать акцент ИИ-ведущие?

How to spend a summer for a 11-year old (use Future Simple)

Сгенерировать

ГЕНЕРАЦИЯ ЗАДАНИЙ НА ОСНОВЕ ЗАДАННОГО КОНТЕНТА - ВИЗУАЛИЗАЦИЯ

Генерация изображений по метафорам и абстрактным понятиям

(например: честь, свобода, разлука),
литературных героев по описанию,
мифологических героев.

Учащиеся интерпретируют визуальные
образы и обсуждают их.

Способствует развитию ассоциативного
и образного мышления.



"Ищем подтверждение фактов через Perplexity AI и корректируем неточности."

5. Синтез:

"Объединяем проверенный текст с новыми идеями: добавляем вопросы для обсуждения, связываем тему с реальной жизнью."

QVQ-Max

Мысль завершена

Environmental Problems

Our planet is facing serious challenges that affect all living beings. One of the biggest issues is **pollution**. Garbage, car emissions, and factory waste fill the air with harmful chemicals, making it difficult for animals, plants, and humans to thrive. For example, plastic bags discarded on beaches often end up in oceans, where they take hundreds of years to decompose and harm marine life.

Another global threat is **climate change**. Burning coal, oil, and gas releases carbon dioxide into the atmosphere, acting like a blanket that traps heat. This leads to rising temperatures, melting glaciers, and rising sea levels. If this trend continues, many coastal cities could be underwater in the future.

However, there are ways to address these problems. **Recycling** is one solution. Paper, glass, metal, and plastic can be transformed into new products, reducing waste. For instance, old plastic bottles are turned into clothes or toys. Some countries even build houses from recycled materials! Additionally, reusable alternatives to plastic bags, such as cloth tote bags, help reduce pollution.

The **Masai Mara** in Kenya is a prime example of how environmental efforts make a difference. This famous wildlife reserve

веб-разработка

Артефакты

Генерация изображений

Чем я могу помочь вам сегодня?

+

Мышление

Поиск



Ecological Problems – Masai Mara

English Worksheet for 6th Grade



1. Pre-watching Activity

Discuss in pairs:

1. Have you heard of **Masai Mara**? Where is it located?
2. What do you know about **national parks** and **wildlife reserves**?
3. What animals live in **Masai Mara**?
4. What do you think the main **ecological problems** in the video might be?

2. Vocabulary Work (Pre-watching)

Before watching the video, let's learn some important words:

1. **Conservation** – The protection of nature, wildlife, and the environment.
2. **Poaching** – Illegal hunting or capturing of wild animals.
3. **Endangered** – When a species is at risk of disappearing forever.
4. **Rangers** – People who protect wildlife and nature in national parks.
5. **Habitat** – The natural environment where an animal or plant lives.
6. **Safari** – A journey to observe wildlife, often in Africa.
7. **Species** – A group of animals or plants that can breed with each other.
8. **Ecosystem** – A community of living organisms and their environment.

Task: Write down the meaning of each word and use it in a sentence. Try to connect it with Masai Mara or ecological problems.

Объединяем проверенный текст со своими идеями и оформляем в рабочий лист

The Digital Whiteboard

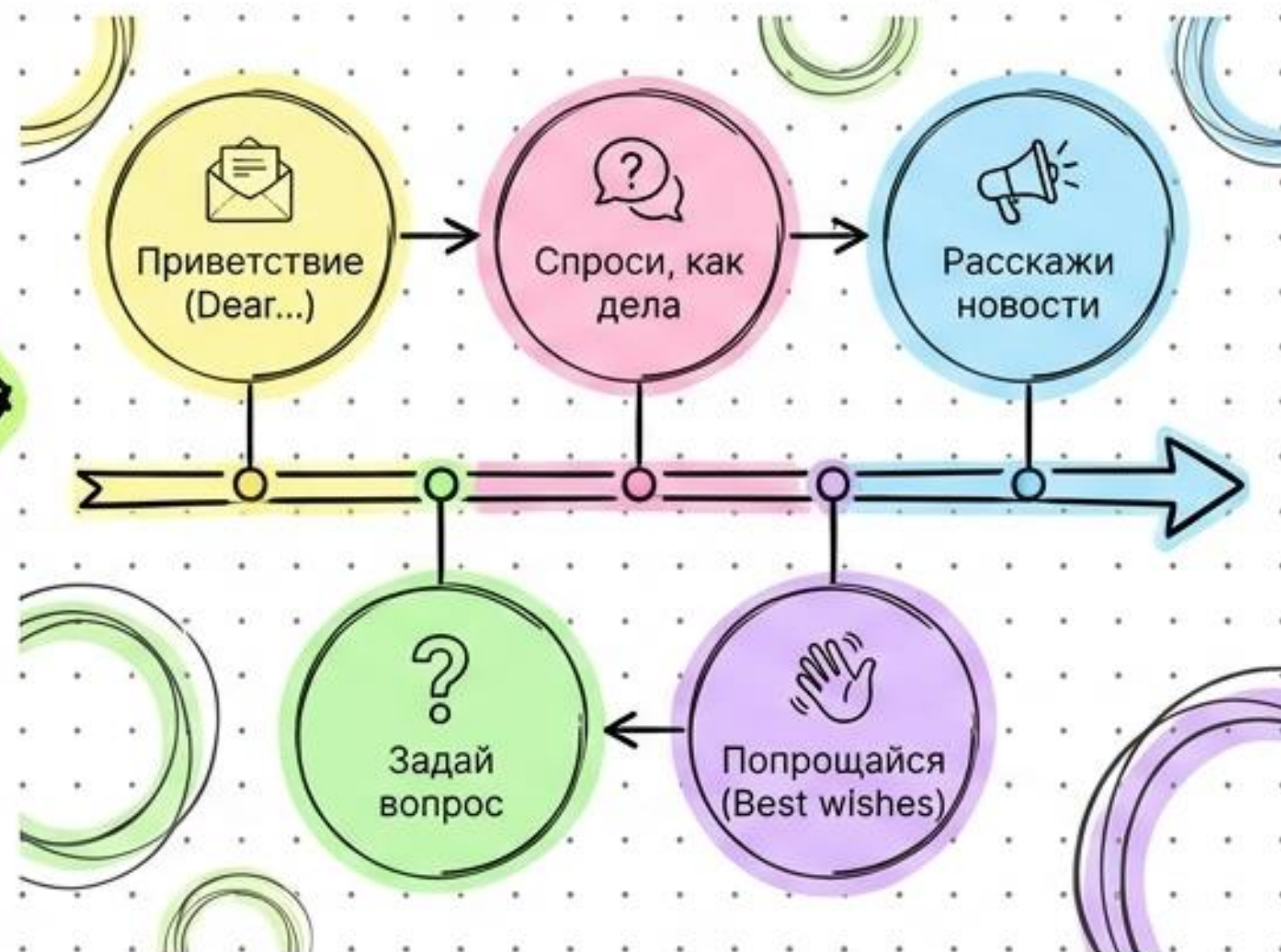
До (Текст)

«Как написать письмо другу:

1. Приветствие (Dear...).
2. Спроси, как дела.
3. Расскажи новости.
4. Задай вопрос.
5. Попрощайся (Best wishes).»

Схема
за секунды
(Napkin.ai)

После (Схема в Napkin)



Главный приём:

Napkin любит текст, уже разбитый на шаги. Сначала просим чат-ИИ «разбей на этапы», потом несём в Napkin.

PNG

SVG

PDF

→ прямо в рабочий лист



NarKin — визуальная опора

Ученику нужна структура процесса. NarKin рисует схему из текста за секунды.

Что показываем с экрана:

1. narKin.ai → новый документ → вставляем текст-описание процесса
2. Наводим на блок → синяя кнопка Generate Visual
3. Выбираем вариант схемы → меняем стиль, цвета, иконки
4. Экспорт PNG / SVG / PDF → в рабочий лист


Текст-заготовка для NarKin:

«Как написать письмо другу: 1. Приветствие (Dear...). 2. Спроси, как дела. 3. Расскажи новости. 4. Задай вопрос. 5. Попрощайся (Best wishes).»

Главный приём

NarKin любит текст, уже разбитый на шаги. Сначала просим чат-ИИ «разбей на этапы», потом несём в NarKin.

How would you like to add text?




By pasting my text

Create from notes, an outline or existing content.




By describing my idea

Describe what visual and text content you have in mind.



By importing a file

Enhance existing docs, presentations or social media posts.



Blank Napkin

Write your text and visualize from scratch.

ГЕНЕРАЦИЯ ЗАДАНИЙ НА ОСНОВЕ ЗАДАННОГО КОНТЕНТА - ВИЗУАЛИЗАЦИЯ

Наркiн из предоставленного вами текста создаст на выбор несколько схем, диаграмм или ментальную карту. Приятным бонусом является то, что вы можете выбирать форму, стиль и дизайн генерируемой схемы.

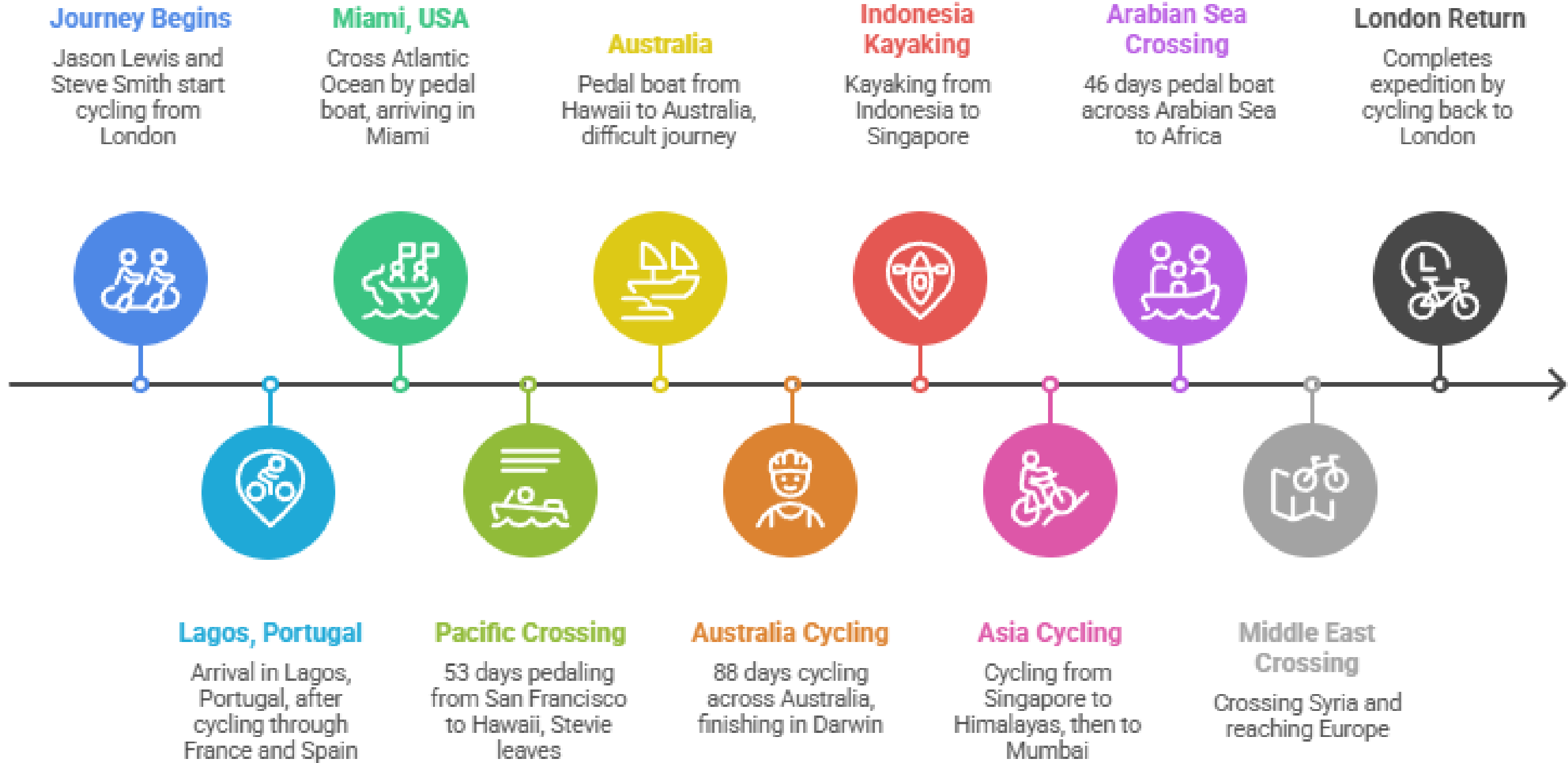
musicals. The most important part of the festival takes place in the capital, Ankara, where children from all over the world sing and dance in an exciting concert. E. For the girls of this country the third of March is a big day. On that day they celebrate a festival called Hinamatsuri, or Doll's Festival. In Japanese, "hina" means "small doll*". Girls put their favourite dolls on a special platform in their home. Families ask gods to make their girls happy and healthy. The country also celebrates a special day for boys, called Kodomono-Hi. On May 5th boys put on traditional kimonos. Boys' families fly colourful kites shaped like carp*. In this country everybody knows that the carp is very strong. They also decorate their homes with figures of traditional warriors*. Boys take a bath with iris* leaves. Parents hope it will make their sons strong, healthy and brave.

Celebrating Global Festivals: A Cultural Journey

Festival Name	Date	Location
Holi Celebration	Early March	Asia
St. Lucia Festival	December 13	Europe
Trung Thu	15th day of the 8th lunar month	Vietnam
Cocuk Bayrami	April 23	Turkey
Hinamatsuri	March 3	Japan

May 5

Jason Lewis's Global Expedition Timeline



- Download icon
- Decorative icon
- Color palette icon
- Text icon
- Zoom in/out icon
- Lightning bolt icon
- Eraser icon
- Refresh icon
- Info icon

- Lightning bolt icon
- Text icon
- Pencil icon
- Image icon

Export Visual



PNG

SVG

3

PDF

PPT

Editable and animatable PowerPoint slide.

Color mode



Light



Dark

Jason Lewis's Global Expedition Timeline



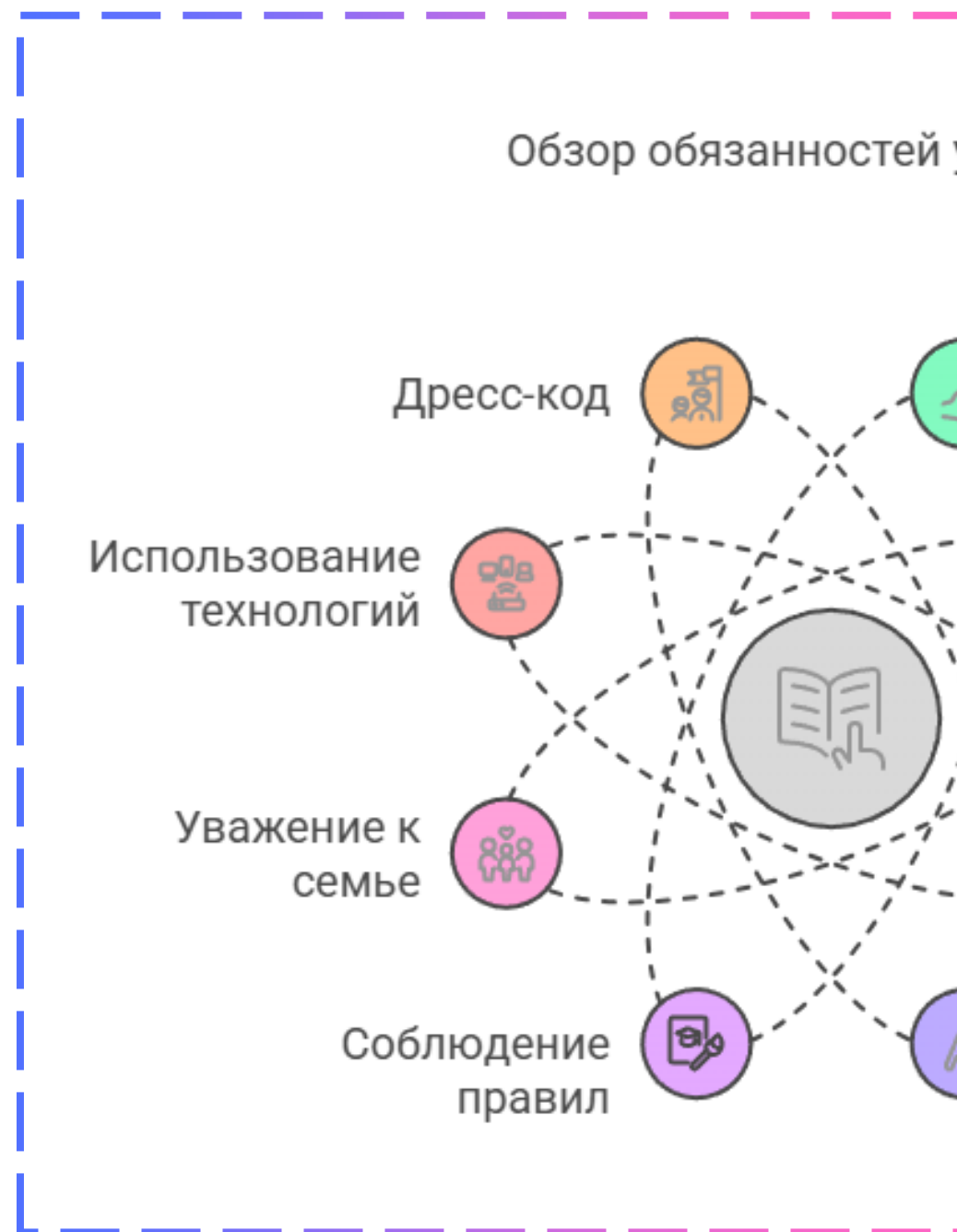
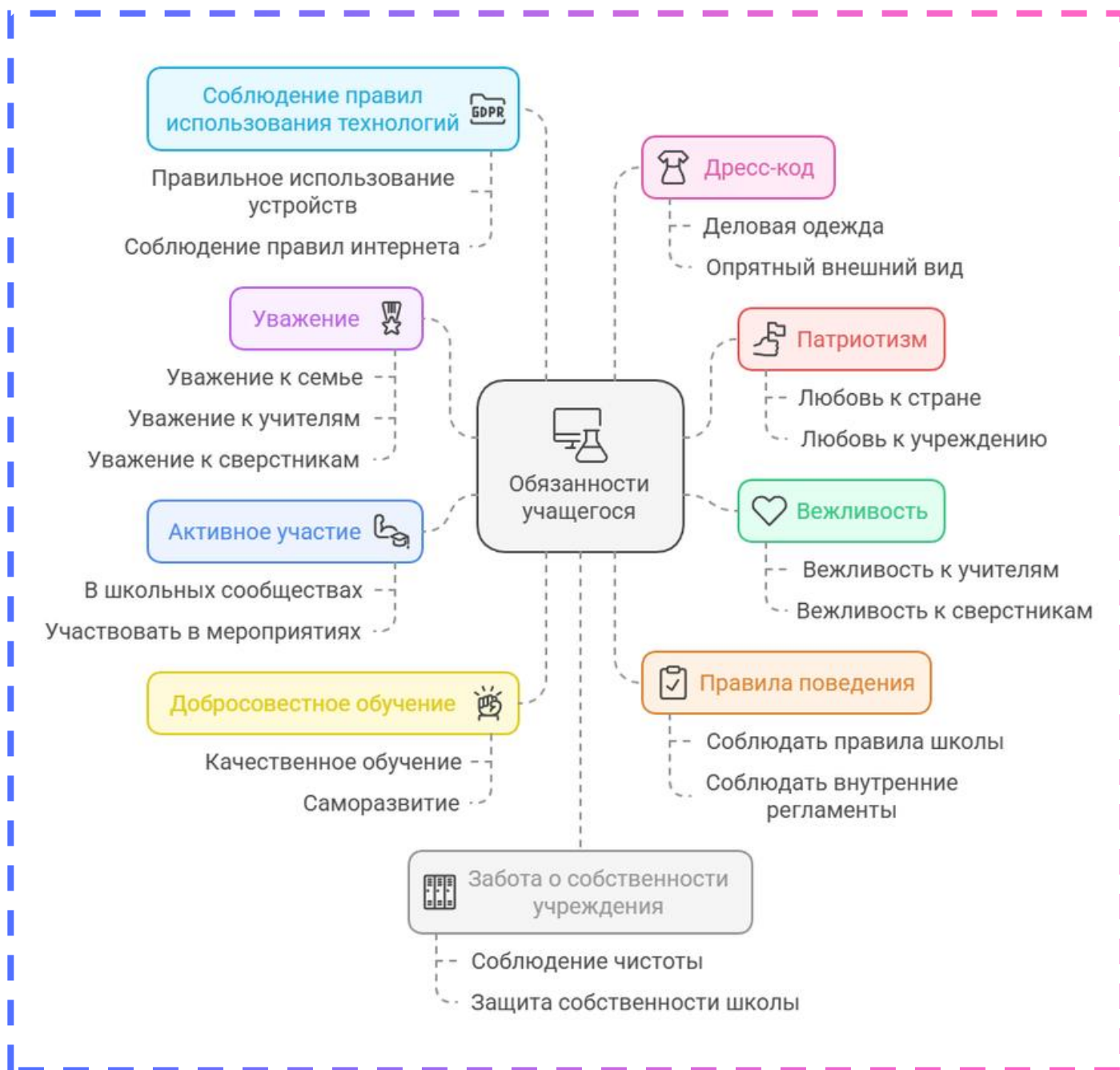
Made with Mapbox



Download

ГЕНЕРАЦИЯ ЗАДАНИЙ НА ОСНОВЕ ЗАДАННОГО КОНТЕНТА - ВИЗУАЛИЗАЦИЯ

Для примера, обратите внимание на схемы, которые я сгенерировала из школьных правил для оформления стенда:



The Digital Whiteboard

Контент из Чат-ИИ
(Questions, vocab)

Схема из Napkin.ai

Шаблон
Worksheet
Canva

«Сделай рабочий лист для А2. Включи: разминку, словарь из 6 слов, творческое задание. Оставь пустые строки для ответов.»

Ecological Problems – Masai Mara
English Worksheet for 8th Grade

1. Pre-watching Activity
Discuss in pairs:

1. Have you heard of **Masai Mara**? Where is it located?
2. What do you know about **national parks** and **wildlife reserves**?
3. What animals live in **Wecar Dera**?
4. What do you think the most **ecological problems** in the video might be?

2. Vocabulary Work (Pre-watching)
Before watching the video, let's learn some important words.

1. **Conservation** – The protection of nature, wildlife, and the environment.
2. **Poaching** – Illegal hunting or capturing of wild animals.
3. **Endangered** – When a species is at risk of disappearing forever.
4. **Rangers** – People who protect wildlife and nature in national parks.
5. **Habitat** – The natural environment where an animal or plant lives.
6. **Safari** – A journey to observe wildlife, often in Africa.
7. **Species** – A group of animals or plants that can breed with each other.
8. **Ecosystem** – A community of living organisms and their environment.

Task: Write down the meaning of each word and use it in a sentence. Try to connect it with Masai Mara or ecological problems.

3. Key Vocabulary (for understanding the video)
Here are some more important words and phrases you'll hear in the video:

1. Conservation _____
2. Poaching _____
3. Rangers _____
4. Safari _____

English Worksheet for 8th Grade



Canva — опора-раздатка

Собираем готовый рабочий лист, который можно распечатать и дать в руки.

Надёжный путь (текст из чат-ИИ → оформление):

1. Просим чат-ИИ выдать рабочий лист (промпт справа) → копируем
2. В Canva: шаблон «Worksheet» → вставляем текст → поля для ответов
3. Вставляем схему из Napkin + QR-код на аудио из NotebookLM

Бонус: покажите QR на готовый лист — участники сканируют и забирают шаблон себе.

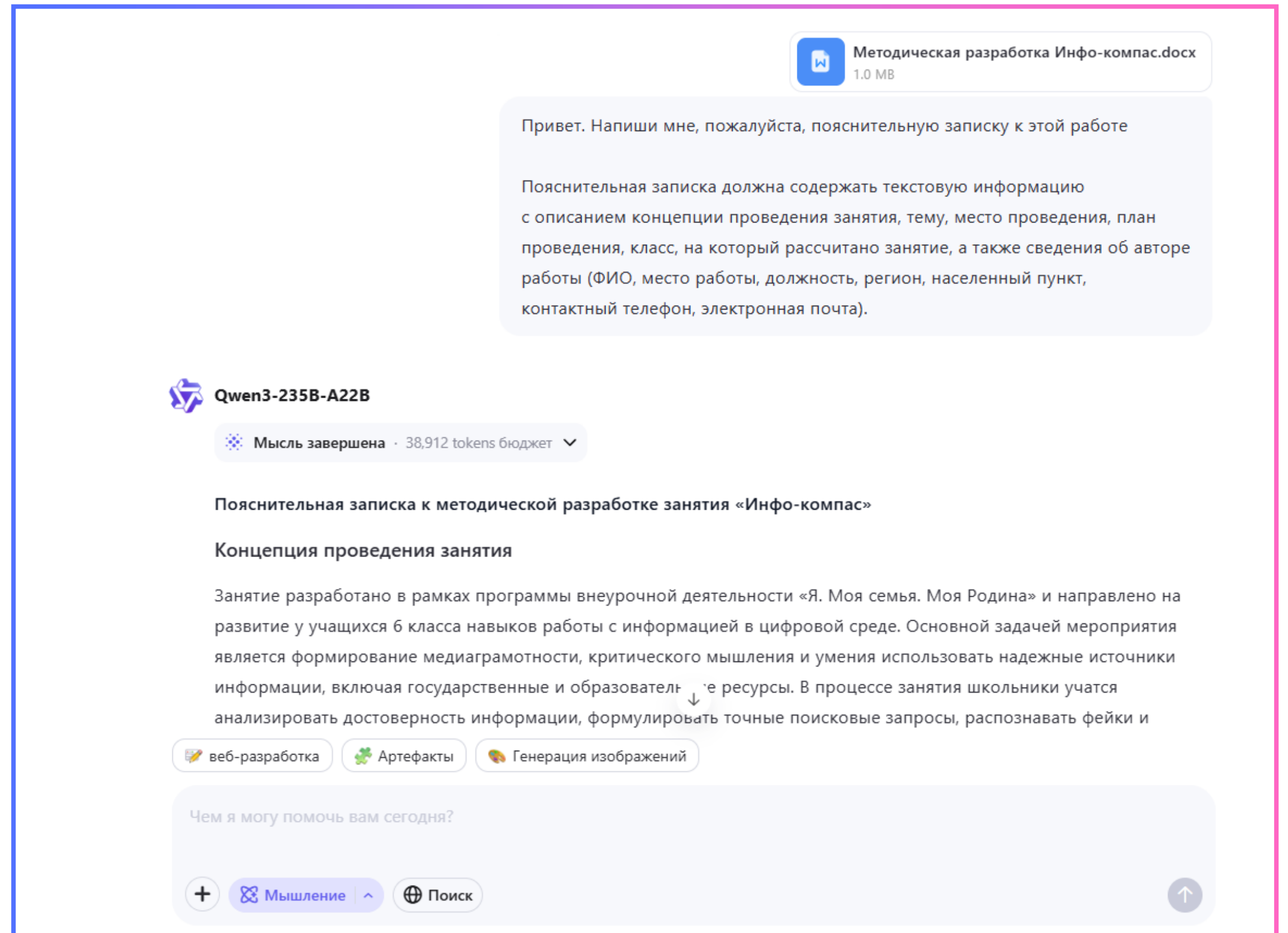
Промпт для чат-ИИ:

*«Сделай рабочий лист по теме [тема] для А2.
Включи: разминку из 3 вопросов, словарь из 6 слов с местом для перевода, задание на сопоставление, речевые опоры, творческое задание. Оставь пустые строки для ответов.»*

Magic Write в Canva тоже генерит задания — быстрее, но меньше контроля. Для урока надёжнее путь выше.

Анализ документа


ИИ может помочь с
написанием пояснительной
записки к любой работе



Методическая разработка Инфо-компас.docx
1.0 MB

Привет. Напиши мне, пожалуйста, пояснительную записку к этой работе

Пояснительная записка должна содержать текстовую информацию с описанием концепции проведения занятия, тему, место проведения, план проведения, класс, на который рассчитано занятие, а также сведения об авторе работы (ФИО, место работы, должность, регион, населенный пункт, контактный телефон, электронная почта).

 Qwen3-235B-A22B

Мысль завершена · 38,912 tokens бюджет

Пояснительная записка к методической разработке занятия «Инфо-компас»

Концепция проведения занятия

Занятие разработано в рамках программы внеурочной деятельности «Я. Моя семья. Моя Родина» и направлено на развитие у учащихся 6 класса навыков работы с информацией в цифровой среде. Основной задачей мероприятия является формирование медиаграмотности, критического мышления и умения использовать надежные источники информации, включая государственные и образовательные ресурсы. В процессе занятия школьники учатся анализировать достоверность информации, формулировать точные поисковые запросы, распознавать фейки и

веб-разработка Артефакты Генерация изображений

Чем я могу помочь вам сегодня?

+ Мышление Поиск ↑


Анализ документа

ИИ может помочь с написанием самоанализа к уроку

Самоанализ урока географии: Италия

5. За все годы выпуска с 1974 года этого продукта продано более 30 миллиардов штук любимого лакомства детей во всем мире которое наполовину состоит из шоколада и молока. С игрушкой внутри (киндер- сюрприз)
- Италию не зря называют страной- музеем. Достопримечательности этой жемчужины Средиземноморья поражают, впечатляют и заставляют сюда вернуться. Предлагаю вам видео, созданное нашим учащимся (учащейся) «Италия за 180 секунд»

Домашнее задание и его комментарий.
Рефлексия


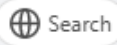


 Thought for 28 seconds ▾

Самоанализ урока географии: «Страны Южной Европы. Италия»
Акцент на функциональную грамотность

1. Цели и задачи урока
Основная цель урока — сформировать у учащихся комплексное представление об Италии и регионе Южной Европы через призму туристической деятельности, экономики и культурного наследия. Задачи урока были направлены на развитие ключевых аспектов функциональной грамотности:

- Географическая и картографическая грамотность (работа с атласом, определение ЭГП, анализ карт).
- Математическая грамотность (расчет времени перелета, плотности населения).
- Критическое мышление (сравнение экономических различий Севера и Юга Италии, анализ плюсов и минусов ЭГП).
- Глобальные компетенции (понимание роли Италии в мировой экономике, культурном наследии)

Message DeepSeek

AI-generated, for reference only

Разбивка текста для презентации

Как структурировать научный текст для презентации? Пример разбивки на слайды с помощью ИИ

Квен, представь, что тебе а пятницу выступать на конференции учителей русского языка. У тебя есть статья, но нет хорошей презентации. Сможешь толково разбить текст на слайды? Спасибо

Слайд 2. Аннотация

Цель исследования:

- Интеграция нейросетей в преподавание русского языка.
- Развитие функциональной грамотности, критического мышления и творчества у учащихся.

Ключевые слова:

нейросети, цифровые технологии, критическое мышление, редактирование текста, визуализация.

Слайд 3. Современный урок: баланс традиций и инноваций

Графика: Схема «Классические методы ↔ Цифровые технологии».

Тезис:


- Нейросети — не замена учителю, а инструмент для стимулирования анализа, сравнения и творчества.
- Основная задача: научить учеников критически оценивать ИИ-контент.

Слайд 4–11. Практики работы с нейросетями (по одному слайду на приём)

Дизайн: Иконка + краткое описание + пример задания.

1. Генерация и критика идей

ИИ — это инструмент, а не готовый ответ.
Опору строим МЫ — под конкретного
ученика. И вовремя её убираем.



Заберу в работу уже завтра: _____



Опора, которую теперь доверю ИИ:
