


Государственное учреждение образования
«Ясли-сад №2 г.Калинковичи»

ИСПОЛЬЗОВАНИЕ МЕТОДОВ
ГРАФИЧЕСКОЙ ВИЗУАЛИЗАЦИИ
В ОТСМ-ТРИЗ-РТВ-ТЕХНОЛОГИИ

*Кашпур Татьяна Николаевна,
воспитатель
дошкольного образования
высшей категории*

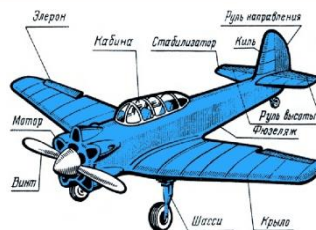
МЕТОД ГРАФИЧЕСКОЙ ВИЗУАЛИЗАЦИИ «ТАЙМЛАЙН»

Линия жизни на основе Системного оператора



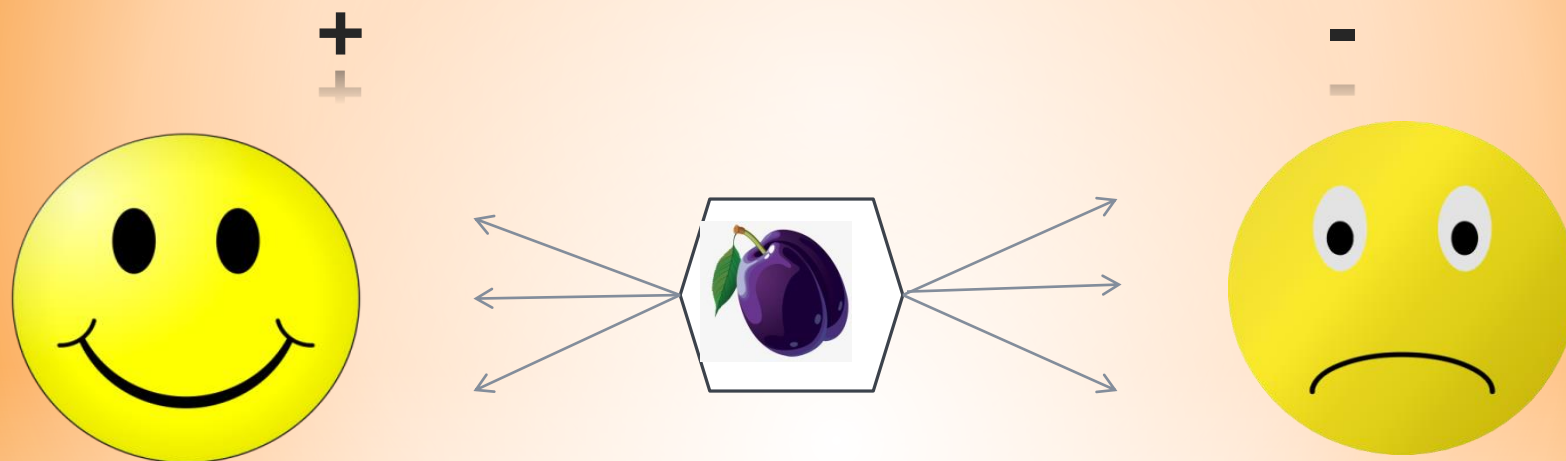
МЕТОД ГРАФИЧЕСКОЙ ВИЗУАЛИЗАЦИИ «ТАЙМЛАЙН»

Системный оператор



МЕТОД ГРАФИЧЕСКОЙ ВИЗУАЛИЗАЦИИ «Инфографика»

Приём «Хорошо-плохо»




МЕТОД ГАФИЧЕСКОЙ ВИЗУАЛИЗАЦИИ «ИНФОГРАФИКА»

Метод фокальных объектов

<p data-bbox="330 505 378 605">?</p> 	<p data-bbox="587 434 807 474">хвостатая</p> 	<p data-bbox="1012 434 1271 474">прыгающая</p> 	<p data-bbox="1437 434 1599 474">цепкая</p> 
--	--	--	---

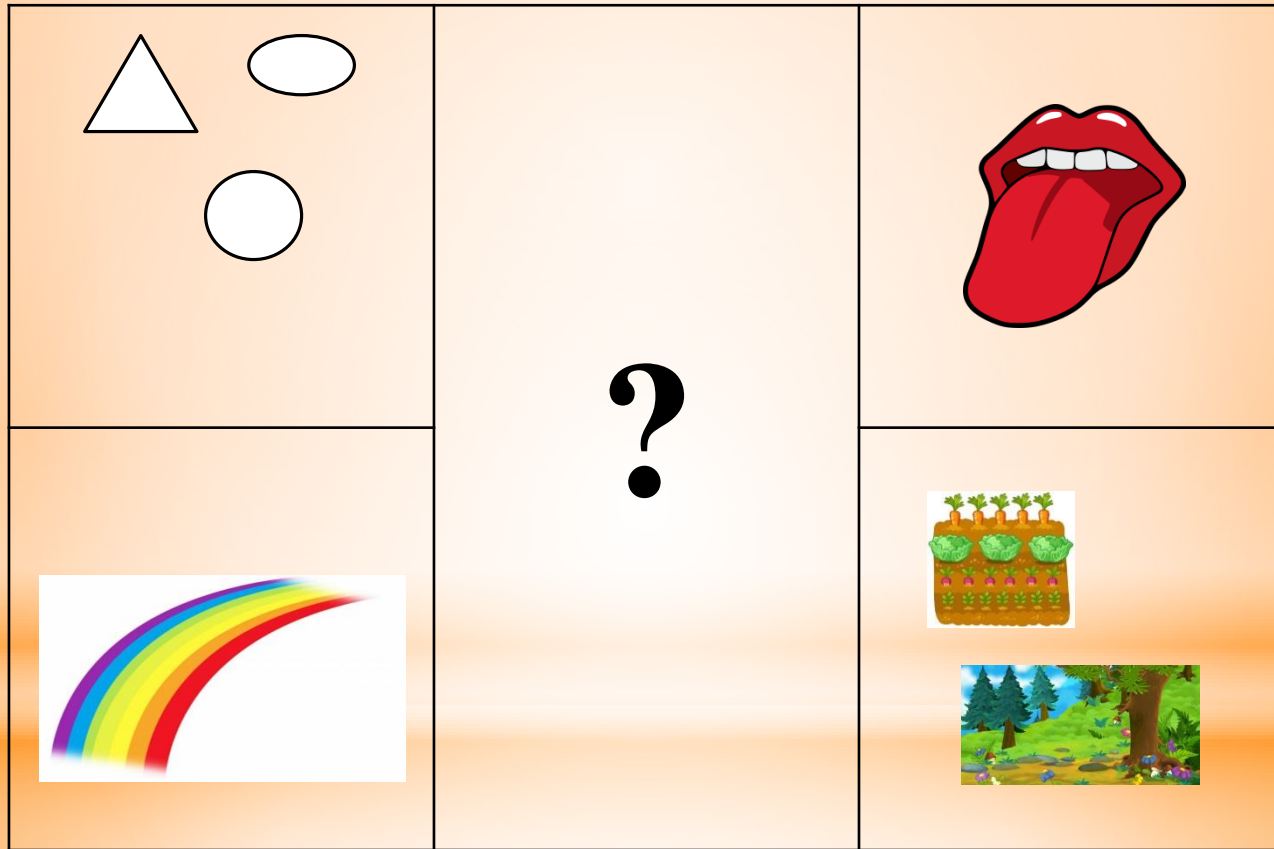
МЕТОД ГРАФИЧЕСКОЙ ВИЗУАЛИЗАЦИИ «Инфографика»

Метод Маленьких Человечков




МЕТОД ГАФИЧЕСКОЙ ВИЗУАЛИЗАЦИИ «КРОССЕНС»

Составление загадок по опорным схемам



МЕТОД ГАФИЧЕСКОЙ ВИЗУАЛИЗАЦИИ «КРОССЕНС»

Метод аналогий



МЕТОД ГРАФИЧЕСКОЙ ВИЗУАЛИЗАЦИИ «ИНТЕЛЛЕКТ-КАРТА»

Метод мозгового штурма

